



Eduardo Tavares em 26-11-2024

Relatório de Atividades

Documentos Previsionais 2025

Orçamento e plano orçamental plurianual

2025-2029

É da competência da câmara municipal, nos termos da alínea c) do n.º 1 do artigo 33 da Lei n.º 75/2013, de 12 de Setembro, elaborar e submeter à aprovação da assembleia municipal as opções do plano e a proposta do orçamento.

Município de Alfândega da Fé

RCM DE 28-11-2024

Deliberado, por MAIORIA, dos presentes, com dois votos a favor e duas abstenções dos Senhores Vereadores Vítor Bebiano e José Almendra, como proposta a enviar à ASSEMBLEIA MUNICIPAL, também para aprovação, nos termos e de acordo com o mencionado na proposta de Orçamento Municipal, registada na aplicação de Atendimento e Expediente da Medidata sob o nº 6727 (seis mil setecentos e vinte e sete) do ano de 2024 (dois mil e vinte e quatro) o seguinte:

- 1. Aprovar a autorização para a Câmara assumir compromissos de que resultem encargos financeiros repartidos, por vários anos económicos, em conformidade com as opções do plano;**
- 2. Aprovar o Orçamento e GOP's para 2025 (dois mil e vinte e cinco);**
- 3. Aprovar os montantes totais das receitas e despesas por natureza económica.**

Estiveram presentes na reunião o Senhor Presidente, Eduardo Tavares, a Senhora Vice-Presidente, Maria Manuel Silva e os Senhores Vereadores Vítor Bebiano e José Almendra.



Município de Alfândega da Fé — Câmara Municipal

DIVISÃO FINANCEIRA (DF)

Relatório de Atividades, Orçamento e GOP's para o ano económico de 2025

Índice

PARTE I	3
Nota Introdutória	5
Documentos Previsionais para o ano económico de 2025	6
1 – Visão, Valores e Linhas estratégicas do Município	8
2 - Recursos humanos	11
Pessoal ao Serviço – evolução:	12
3 – Gestão Financeira	12
Receitas e Despesas previstas:	13
Regras orçamentais - Equilíbrio orçamental (art.º nº 40 da Lei nº 73/2013, de 3 de setembro)	14
Resumo das Receitas e das Despesas:	15
Critérios de avaliação das Receitas	15
Estrutura das Receitas:	17
Critérios adotados na projeção dos valores da despesa	17
Estrutura da Despesa:	19
Orçamento Municipal para o ano de 2025, face às previsões do PAM aprovado	20
Grandes Opções do Plano	21
Plano Plurianual de Investimento	22
Oportunidades do Quadro Comunitário	23
Plano de Atividades Municipais	26
Das atividades municipais, a destacar temos:	28
Despesas com pessoal	30
Evolução das despesas com pessoal:	30
PASSIVOS FINANCEIROS	31
Empréstimos de Médio e Longo Prazo	31
Limites da dívida total da autarquia para o ano de 2024	32
Rácios Financeiros	33
Quadro Plurianual Municipal	34
NOTAS FINAIS	35
Responsabilidades Contingentes	35
Mapas das entidades participadas pelo Município	36
Entidades societárias:	36
Participações Em Entidades Não Societárias	36
ANÁLISE FINANCEIRA	37



Município de Alfândega da Fé — Câmara Municipal

DIVISÃO FINANCEIRA (DF)

Demonstrações financeiras previsionais	37
Balanço Previsional:	37
Demonstração dos Resultados por Natureza Previsional:	39
Demonstração de Fluxos de Caixa Previsional:	40
O estatuto do Direito de Oposição nas autarquias locais	42
PROPOSTA DE ORÇAMENTO MUNICIPAL PARA O ANO ECONÓMICO DE 2025	43
Proposta de Autorizações relativas à execução orçamental:	43
PARTE II	44
ANEXOS - Orçamento e Grandes Opções do Plano	44
Orçamento para 2025	44
Resumo do Orçamento	44
Resumo do orçamento por rubricas	44
Orçamento da Receita	44
Orçamento da Despesa	44
Grandes Opções do Plano 2025	44
Resumo das GOP's	44
Plano de Actividades Municipais - PAM	44
Plano Plurianual de investimentos - PPI	44
Orçamento e Plano orçamental plurianual 2025 – 2029	44
Plano Plurianual 2025-2029	44
Mapa das Previsão dos Encargos com Empréstimos 2025	44





Município de Alfândega da Fé — Câmara Municipal

DIVISÃO FINANCEIRA (DF)

PARTE I

Mensagem do Sr. Presidente da Câmara,

**Senhor Presidente da Mesa, Senhoras e Senhores Deputados da Assembleia Municipal,
Senhoras e Senhores Presidentes de Junta e de Uniões de Freguesias,**

O Orçamento e Grandes Opções do Plano para 2025 serão o reforço da consolidação e recuperação financeira, iniciada em 2024, cumprindo assim as novas metas e objetivos do nosso Programa de Ajustamento Municipal, que foi totalmente revisto e aprovado em 2024. Mantemos, neste documento, o cumprimento rigoroso da legislação em vigor, em matéria de Finanças Locais e os compromissos programáticos assumidos perante os Alfandeguenses para o mandato 2021-2025.

O ano de 2024 foi um ano de reestruturação e recuperação financeira, onde alcançamos uma forte redução do endividamento municipal. Desta forma, 2024 marca uma mudança muito importante, face aos dois anos anteriores, para podermos encarar 2025 com maior confiança, e continuarmos a reduzir o nosso endividamento de forma sustentável e gradual, de acordo com o Programa de Ajustamento. Mas também com a capacidade de enfrentarmos as oportunidades e desafios que o PT 2030 e o PRR, principalmente, nos colocam em várias áreas, ou seja, para voltarmos ao percurso normal e virtuoso de investimento municipal, que traçamos em 2021.

Com os contratemplos já conhecidos, o PT 2020 acabou por ser executado na sua totalidade em 2024, em contrarrelógio e sob pressão da Autoridade de Gestão e da União Europeia, que nos colocaram metas ambiciosas. Já em 2025, teremos o grande desafio de prepararmos os projetos de execução, as candidaturas, os concursos públicos e dar início à sua execução. Trata-se de um valor total de investimento de cerca de 14 milhões de euros, que advêm do PRR, Fundo Ambiental e PT2030 e que em muito contribuíram para realizar importantes projetos para o nosso concelho.

Já no início de 2025 contamos adjudicar obras no valor de 2,5 milhões de euros e durante o resto do ano iremos lançar mais 2,3 milhões de euros. Contamos ainda, para cumprir as metas e os avisos já abertos, candidatar mais de 2 milhões de euros do nosso Plano de Ação para o PT 2030, durante os primeiros 6 meses de 2025. São certamente muitos desafios, que só é possível ultrapassar com o esforço e a recuperação financeira que fizemos em 2024. Esta recuperação e caminho terão que ser mantidos doravante, mas, neste momento, temos um contexto socioeconómico bem mais positivo, quer nas finanças locais quer na situação económica do país e do mundo.

Por outro lado, para este caminho que agora fazemos, é também decisivo o ciclo de crescimento que as nossas receitas tiveram em 2024 e continuarão a ter em 2025. O aumento da receita é fundamental para a nossa consolidação e o nosso crescimento, nomeadamente para o investimento. Já sabemos que o nosso município tem uma dependência muito grande das transferências de estado, por isso, para o nosso equilíbrio financeiro é muito importante o reforço e o aumento das nossas receitas próprias, trabalho que o Município tem vindo a fazer de forma afincada nos últimos anos, especialmente junto das empresas produtoras e comercializadoras de energia no nosso território. Esse trabalho já começou a dar frutos e nos próximos anos podem vir a ser um complemento muito importante para a nossa independência financeira e para podermos reforçar as medidas de apoio aos nossos jovens e ao tecido económico do concelho.



Município de Alfândega da Fé — Câmara Municipal

DIVISÃO FINANCEIRA (DF)

Em suma, os projetos que agora trabalhamos e que executaremos em 2025, e nos anos seguintes, abarcam as principais áreas definidas no Plano Estratégico do Município, ou seja, no reforço e crescimento do nosso regadio, no apoio ao setor empresarial e económico, na contínua melhoria da nossa Educação, na recuperação da nossa rede viária municipal, na valorização do nosso território e do turismo, na valorização da nossa cultura e património, na requalificação dos nossos espaços de lazer, recreativos e desportivos. Ou seja, nenhuma área e nenhum compromisso do Executivo Municipal ficará por trabalhar, esperando que estes investimentos tragam um forte impacto reputacional, social e económico ao nosso concelho nos próximos anos.

O ano de 2025 também encerra muitos desafios para as nossas Freguesias e para os seus Executivos. Muitos investimentos anunciados e previstos nos vários Quadros de Financiamento têm um forte impacto em muitas das nossas freguesias e aldeias, muitos deles aguardados há vários anos. Os projetos das nossas aldeias e freguesias, que traduzem os seus anseios e necessidades, também foram trabalhados, no Plano de Ação do PT 2030 e noutros programas de financiamento, pelo Município de Alfândega da Fé, valorizando assim os nossos parceiros essenciais no desenvolvimento inclusivo, coeso e integrado da nossa estratégia coletiva para o concelho de Alfândega da Fé.

O nosso concelho tem conhecido, nos últimos 2 anos, uma vaga de novas e variadas iniciativas culturais, sociais e económicas de importante interesse, que têm envolvido várias instituições locais, as freguesias e o Município. Trabalho em rede que tem trazido novas dinâmicas ao nosso território, sendo por isso, necessário que o Município continue a manter as suas parcerias com as entidades e instituições locais, bem como com todas as entidades com quem tem convénios/protocolos, tendo em vista a manutenção e reforço dos projetos e dinâmicas criadas, reconhecendo o seu papel determinante e insubstituível na comunidade e o seu contributo para o desenvolvimento socioeconómico do concelho.

Resumindo, o Orçamento para 2025 é um documento exigente e desafiante, com um compromisso claro para a continuidade da redução do nosso endividamento e ao mesmo tempo, um orçamento arrojado e audaz, para responder aos desafios do presente e futuro.

Vivemos um novo tempo, um tempo em que deixamos dificuldades para trás e um tempo onde seguimos seguros o nosso rumo. É por isso que enfrentamos 2025 com muita confiança e esperança de darmos um passo firme e sólido no crescimento do nosso concelho e de todos os Alfandeguenses!

Eduardo Tavares

Novembro 2024



Município de Alfândega da Fé — Câmara Municipal

DIVISÃO FINANCEIRA (DF)

Nota Introdutória

O Município

Legalmente definidos como autarquias locais que visam a prossecução de interesses próprios da população residente na circunscrição concelhia mediante órgãos representativos por ela eleitos, os municípios adquiriram ao longo do tempo uma grande importância histórica, política, económica, administrativa, financeira e jurídica, revelando-se de primordial importância no contexto das políticas públicas locais.

Atualmente os municípios possuem atribuições nos seguintes domínios (art.º 23.º da Lei n.º 75/13, de 12 de setembro, com as alterações da Lei n.º 69/2015, de 16/07):

- a) Equipamento rural e urbano;
- b) Energia;
- c) Transportes e comunicações;
- d) Educação, ensino e formação profissional;
- e) Património, cultura e ciência;
- f) Tempos livres e desporto;
- g) Saúde;
- h) Ação social;
- i) Habitação;
- j) Proteção civil;
- k) Ambiente e saneamento básico;
- l) Defesa do consumidor;
- m) Promoção do desenvolvimento;
- n) Ordenamento do território e urbanismo;
- o) Polícia municipal;
- p) Cooperação externa.

A definição destas atribuições tem subjacente a concretização de um conjunto de princípios de onde se releva o princípio da subsidiariedade (art.º 4º das disposições gerais), ou seja, a prossecução das funções de interesse local pelo nível mais próximo da população que, naturalmente, conhece melhor os seus problemas e necessidades, o qual sustenta a crescente transferência de atribuições e competências da Administração Central para os municípios. Nesse sentido, tendo em conta a organização dos municípios e o respetivo quadro de competências, a lei prevê a existência de órgãos locais próprios: a Assembleia Municipal e a Câmara Municipal.

- **A Assembleia Municipal** constitui o órgão deliberativo do município, ou seja, o órgão que define as orientações do respetivo município. Entre outras, compete à Assembleia Municipal acompanhar a atividade da Câmara Municipal, aprovar as opções do plano e a proposta de orçamento, e apreciar o relatório de atividades e os documentos de prestação de contas que refletem o comportamento financeiro do município (art.º 25.º).

- **A Câmara Municipal** é o órgão de execução das políticas públicas decididas pela assembleia municipal. Entre outras funções e para além de executar as deliberações do órgão deliberativo, elabora e executa as opções do plano e o orçamento e é responsável pela elaboração e apresentação à Assembleia Municipal do relatório de atividades e os documentos de prestação de contas (art.º 33.º).



Município de Alfândega da Fé — Câmara Municipal

DIVISÃO FINANCEIRA (DF)

Documentos Previsionais para o ano económico de 2025

A Lei n.º 73/2013, de 3 de setembro, na sua versão atualizada, Regime Financeiro das Autarquias Locais, define um conjunto de princípios e regras no quadro da Constituição da República Portuguesa, da Lei, das regras de direito da União Europeia.

O Orçamento Municipal é um instrumento previsional de gestão do município, elaborado de acordo com as regras previsionais estabelecidas na legislação em vigor. Os documentos previsionais para o ano de 2024 são elaborados com base no classificador aprovado pelo Decreto-Lei n.º 26/2002, de 14 de fevereiro, incluindo as rubricas previstas no Decreto-Lei n.º 192/2015, de 11 de setembro, de acordo com os modelos previstos no n.º 47 do ponto 11 da NPC 26 do SNC-AP.

O Decreto-Lei n.º 192/2015, de 11 de setembro, na sua redação atual, diploma que aprovou o SNC-AP, não prevê regras ou disposições específicas para a elaboração do orçamento. Não obstante, o supracitado Decreto-Lei dispõe, no seu artigo 17.º, que é excluído da revogação do POCAL o ponto 3.3, relativo às regras previsionais, pelo que as mesmas se mantêm em vigor, aplicando-se essas regras à elaboração do orçamento de 2024.

De acordo com o previsto no n.º 46 do ponto 11 da NCP 26 do SNC-AP, aprovado pelo Decreto-Lei n.º 192/2015, de 11 de setembro, alterado pelos Decretos Lei n.ºs 85/2016 e 33/2018, de 21 de dezembro e 15 de maio, respetivamente, as demonstrações orçamentais a elaborar são:

- ✓ Orçamento e plano orçamental plurianual (ano seguinte, mais 4 anos);
- ✓ Plano plurianual de investimentos.

Para além disso, atendendo ao disposto na alínea e) do artigo 46.º da Lei n.º 73/2013, de 3 de setembro (RFALEI), na sua redação atual, também deverão ser elaboradas, neste contexto, as “atividades mais relevantes da gestão”.

Por outro lado, de acordo com o n.º 17 do ponto 6 da NCP 1 do SNC-AP “As entidades públicas devem ainda preparar demonstrações financeiras previsionais, designadamente balanço, demonstração dos resultados por natureza e demonstração dos fluxos de caixa, com o mesmo formato das históricas, que devem ser aprovadas pelos órgãos de gestão competentes.”

Acresce que a Lei não definiu um prazo para a sua elaboração, nem foram publicadas orientações para a sua elaboração, pelo que não são objeto de tratamento neste documento, tanto mais que pelo Orçamento do Estado para 2024, aprovado pela Lei n.º 82/2023, de 29 de dezembro, determina no artigo 78.º que a elaboração das demonstrações financeiras previsionais previstas no parágrafo 17 da Norma de Contabilidade Pública 1 (NCP 1) do SNC -AP não é obrigatória para as entidades da administração local.

Perante o exposto, o município não é obrigado a apresentar as demonstrações financeiras previsionais previstas no parágrafo 17 da Norma de Contabilidade Pública 1 (NCP 1) do SNC –AP, no ano de 2025.

A proposta de orçamento do Município de Alfândega da Fé, para o ano de 2025, teve em conta o contexto macroeconómico do país, a crise sanitária e guerra que teimam em não nos deixar viver normalmente, com uma economia ainda a recuperar dos impactos da paragem forçada da economia mundial, bem como as prioridades do executivo e o “Programa de Apoio Municipal – PAM”, sendo este composto pelo “Programa de Ajustamento Municipal”, o “Plano de Restruturação da Dívida” e um empréstimo de “Assistência Financeira” e a respetiva proposta de revisão ao mesmo, já aprovada.

Os últimos anos surpreenderam o planeta com uma pandemia provocada pela doença COVID-19, seguida das guerras que agravam os desafios que muitos países em desenvolvimento enfrentam como resultado da pandemia da Covid-19, bem como da inflação



Município de Alfândega da Fé — Câmara Municipal

DIVISÃO FINANCEIRA (DF)

crescente. Vive-se, ainda, um ambiente geral de insegurança e de incerteza que tem graves implicações no modo de vida e no funcionamento em sociedade.

Os seus efeitos nefastos na saúde e na economia são já evidentes, existindo apenas dúvidas quando à sua amplitude e longevidade no nosso futuro coletivo. Esperam-nos nos próximos tempos graves problemas sociais, em especial os provocados pela diminuição do emprego.

Por este motivo, os Documentos Previsionais que aqui apresentamos para o ano 2025, revestem-se de uma enorme importância, como instrumento impulsionador da economia local e de apoio às famílias e recuperação financeira do Município de Alfândega da Fé.

A proposta de orçamento foi, ainda, elaborada de acordo com os grandes objetivos estratégicos definidos no programa autárquico para o mandato que se iniciou em outubro de 2021, num contexto mundial, europeu e nacional em confronto com os efeitos da pandemia COVID-19 e das guerras existentes.

A crise económica que o mundo atravessa tem reflexos profundos à escala global, marcando também de forma intensa o nosso país e o nosso Município.

O Município de Alfândega da Fé encontra-se vinculado ao “Programa de Apoio Municipal - PAM”, visado tacitamente pelo Tribunal de Contas desde 21 de março de 2016.

Referir ainda que o Município de Alfândega da Fé, no âmbito do mecanismo de recuperação financeira e mediante a implementação de medidas de reequilíbrio orçamental, de reestruturação da dívida e, subsidiariamente de assistência financeira, apresentou a 2.ª Revisão ao Plano de Ajustamento Municipal, em Sessão Diária de Visto de 2024-02-08, tendo sido proferida decisão favorável.

A elaboração e execução dos documentos que se apresentam, contribuem para alcançar os seguintes objetivos de gestão:

- Realização plena, oportuna e eficiente das ações e tarefas definidas pelos Órgãos Municipais, no sentido do desenvolvimento sustentado do Concelho;
- Máximo aproveitamento dos recursos disponíveis no quadro de uma gestão racionalizada, eficiente e moderna, mediante a aplicação de medidas que resultem na redução de despesas correntes;
- Obtenção dos melhores padrões de qualidade dos serviços prestados às populações;
- Promoção da participação organizada e empenhada dos agentes sociais e económicos e dos cidadãos em geral na atividade municipal;
- Dignificação e valorização cívica e profissional dos trabalhadores municipais.

Nesse sentido preparou-se o Orçamento do Município de Alfândega da Fé para o ano 2025 com uma dotação global de € 18.567.929,47.



Município de Alfândega da Fé — Câmara Municipal

DIVISÃO FINANCEIRA (DF)

1 – Visão, Valores e Linhas estratégicas do Município

Visão do Município de Alfândega da Fé

Ser um território com qualidade de vida, mais próspero, jovem e empreendedor, com capacidade para fixar e atrair pessoas, focado no potencial agrícola, ambiental e turístico.

O Município de Alfândega da Fé estabelece os seguintes valores:

- RIGOR
- EFICIÊNCIA
- EQUIDADE
- TRANSPARÊNCIA
- RESPONSABILIDADE e COMPETÊNCIA
- INOVAÇÃO
- IGUALDADE de GÉNERO e IGUALDADE de OPORTUNIDADES
- RESPEITO PELO AMBIENTE E DIMINUIÇÃO DA PEGADA ECOLÓGICA

Os/as responsáveis pela governação do Município de Alfândega da Fé, no desempenho da sua missão, estabelecem uma **Política de Gestão Integrada** visando garantir:

- a) a prossecução do interesse público;
- b) o desenvolvimento sustentado do território municipal;
- c) a satisfação dos/as munícipes e a motivação dos/as colaboradores/as.

Com o desenvolvimento da **Política de Qualidade Segurança e Ambiente**, e no sentido de alcançar a excelência do desempenho municipal, de forma sistemática e integrada, o Executivo estabelece as seguintes diretrizes:

- a) manter um Sistema de Qualidade certificado;
- b) avaliar o desempenho da Autarquia;
- c) implementar uma cultura de Melhoria Contínua;
- d) promover a Sustentabilidade;
- e) zelar pela Proteção do Ambiente;
- f) sensibilizar sobre as boas práticas ambientais;
- g) formar e responsabilizar;
- h) garantir o cumprimento da Legislação e dos Requisitos;
- i) prevenir, controlar e monitorizar;



Município de Alfândega da Fé — Câmara Municipal

DIVISÃO FINANCEIRA (DF)

- j) promover e incentivar;
- k) prevenir danos para a saúde;
- l) identificar, avaliar e controlar os riscos.

O Município de Alfândega da Fé segue as seguintes linhas estratégicas:

GESTÃO e POLÍTICA ECONÓMICA SUSTENTÁVEL: A implementação de medidas necessárias para alcançar uma situação de equilíbrio financeiro, como uma condição do desenvolvimento sustentado.

RIGOR, TRÂNSPARÊNCIA e DIÁLOGO: Serviços municipais que integram no seu funcionamento princípios orientadores: rigor, transparência e diálogo atento às necessidades concretas dos/as seus/suas munícipes.

DESENVOLVIMENTO LOCAL: O contributo do município na promoção de oportunidades de desenvolvimento local sustentáveis fomentando o empreendedorismo.

POLÍTICAS SOCIAIS INTEGRADAS: Justiça e equidade implementando políticas sociais integradas.

PATRIMÓNIO e CULTURA: A preservação de uma cultura material e imaterial com o objetivo de fortalecer a identidade da comunidade tornando-a atrativa e diferenciada.

MODERNIZAÇÃO: Desburocratização e simplificação dos procedimentos, utilizando as potencialidades das novas tecnologias.

APROXIMAÇÃO ao CIDADÃO: garantir a descentralização dos serviços, implementando políticas de proximidade.

As PESSOAS e a COMPETÊNCIA: A valorização das pessoas e das suas capacidades como fator que gera produtividade, motivação, participação na mudança e na modernidade.

A SEGURANÇA no TRABALHO: um compromisso de responsabilidade e respeito pela vida e saúde para todos os colaboradores do município.

AMBIENTE e SUSTENTABILIDADE: Medidas de sustentabilidade através da educação, da proteção ambiental, da eficiência energética e da utilização de energias renováveis.

ESTRATÉGIA de SEGURANÇA e SUSTENTABILIDADE

As atuais ações de planeamento e ordenamento do território colocam na ordem do dia o Desenvolvimento Sustentável, ao qual se associam noções como: as precauções ambientais (preservação dos recursos naturais), a eficiência ambiental (durabilidade das ações), a eficiência do bem-estar, a equidade e a segurança. Assim, pode-se considerar que a formulação de uma visão estratégica de segurança integra necessariamente o conceito de sustentabilidade como suporte de um planeamento ambiental e territorial.

O planeamento territorial municipal contemporâneo deve assentar nas seguintes apostas:

- competitividade (valorizar as vantagens que o município já tem);
- mudança (potenciar as oportunidades externas ao município);



Município de Alfândega da Fé — Câmara Municipal

DIVISÃO FINANCEIRA (DF)

- sustentabilidade (conservar os recursos endógenos, territoriais e humanos);
- coesão (contrariar as grandes debilidades).

Os OBJETIVOS a ATINGIR

Os objetivos a perseguir, estruturados pela estratégia da política de ordenamento do território que alimenta o Plano Diretor Municipal (PDM), são:

- melhoria das condições de vida (criação de oportunidades de emprego / contrariar o decréscimo populacional);
- preservação e potenciação dos recursos naturais e culturais;
- revitalização e diversificação económica (agricultura / indústria agroalimentar / turismo sustentável);
- reabilitação urbanística dos aglomerados urbanos e qualificação ambiental do território;
- otimização dos sistemas urbanos (redes de infraestruturas / rede de equipamentos coletivos).

Deste modo pretende-se, em primeira instância, uma maior capacidade de gestão, mais competências de ação e um melhor serviço prestado aos/as cidadão/dãs e agentes económicos.

A ORIENTAÇÃO POLÍTICO-ESTRATÉGICA

Considerando os recursos naturais como a principal potencialidade existente no concelho, nomeadamente a agradabilidade e autenticidade da paisagem, a floresta, a cinegética e a agricultura;

Considerando a oportunidade de atrair população (residente ou visitante) ao município ancorada na oferta de produtos locais de excelência, através da animação da economia local (indústria agroalimentar e turismo de paisagem/cultural);

Considerando a necessidade de reforço das condições cívicas e territoriais locais, seja no âmbito sociocultural (“Alfândega da Fé: um concelho com serviços de qualidade, em particular para os/as idosos/as”), seja no âmbito do conforto urbano e ambiental (“Alfândega da Fé: um local seguro e agradável para se viver”);

Considerando o esforço a encetar no sentido de fomentar o empreendedorismo e a iniciativa privada e integrar a aldeia global (ao nível das acessibilidades: estradas estruturantes e telecomunicações);

A ORIENTAÇÃO POLITICO-ESTRATÉGICA do Município de Alfândega da Fé, no horizonte da 2.^a geração do PDM, pode ser traduzida por: «Afirmar a marca “Alfândega da Fé” a nível regional e nacional, fruto do trinómio económico (agricultura sustentável / indústria agroalimentar / turismo sustentável)».



Município de Alfândega da Fé — Câmara Municipal

DIVISÃO FINANCEIRA (DF)

2 - Recursos humanos

Os recursos humanos nas organizações têm uma função primordial dentro da sua estrutura, por isso, os organismos devem focar as suas atenções neste segmento interno da organização.

A distribuição dos recursos humanos por grupo profissional na autarquia é a seguinte:

Distribuição de trabalhadores por carreira/categoria 01-01-2025

Categoria/carreira	Relação jurídica de emprego público				Total
	CTFP/CTTI		CTFP/CTTRC		
	nº	obs	nº	obs	
Dirigentes de 2º Grau e 3º Grau	6				6
Técnico Superior	43*				43*
Coordenador Técnico	8				8
Assistente Técnico	22*				22*
Encarregado Operacional	3				3
Assistente Operacional	55				55
Fiscal Municipal	2				2
Informática	6				6
Assistente Operacional / Assistentes Técnicas / TS (Escola)	40				40
Professores e educadores infância AECS	7				7
Total	192				192

* Contabilizados 1 TS Cargos Políticos (Hélio Aires)

** Contabilizados 1 AT Cargos Políticos (Sofia Almendra)

*** Não estão contabilizados os 3 membros do Executivo

Distribuição de Colaboradores por Grupo Profissional:





Município de Alfândega da Fé — Câmara Municipal

DIVISÃO FINANCEIRA (DF)

Uma análise sumária à estrutura da distribuição dos recursos humanos por grupo profissional permite evidenciar o elevado peso do pessoal Assistente Operacional, 28,65%. O pessoal com funções de técnico superior representa 22.40% do total.

Tendo em conta uma maior especificidade e especialização técnica das funções, a necessidade de melhorar a qualidade de serviços, bem como de aumentar a eficácia dos recursos, são exigidas aos colaboradores e dirigentes do Município de Alfândega da Fé mais e melhores competências, seja no domínio das novas tecnologias, seja no das aptidões específicas. Neste particular, a formação é determinante para o aperfeiçoamento dessas competências, pelo que aquela continuará a desempenhar um papel estratégico no seio da organização. Aposta-se, cada vez mais, na política de formação do pessoal que garanta a sua adequação às funções e complexidade das tarefas a desempenhar.

Como bem sabemos, os recursos humanos são uma peça chave em qualquer organização, na medida em que estes assumem um papel estratégico e de alinhamento, entre os objetivos estratégicos da organização e das políticas de desenvolvimento das pessoas.

Pessoal ao Serviço – evolução:

Data	31-12-2009	31-12-2010	31-12-2011	31-11-2012	31-12-2013	31-12-2014	31-12-2015	31-12-2016	31-12-2017	31-12-2018	31-12-2019	31-12-2020	31-12-2021	31-12-2022	31-12-2023	30-09-2024
Pessoal ao Serviço	164	160	158	150	155	133	150	144	142	173	176	202	216	209	192	192

A 30 de setembro de 2024 o pessoal ao serviço é de 192, verificando-se assim o mesmo número de pessoas ao serviço face a 31 de dezembro de 2023.

3 – Gestão Financeira

Adequada e responsável utilização dos escassos recursos financeiros, priorização do investimento, rigor e transparência na gestão, tendo em vista a prossecução das necessidades e anseios dos vários agentes económicos locais. Estes são os princípios utilizados na elaboração do presente documento.

A Lei n.º 73/2013, de 3 de setembro, na sua versão atualizada, que estabelece o regime financeiro das autarquias locais e das entidades intermunicipais, vem estipular novas regras no âmbito da elaboração dos orçamentos municipais. Estabelece, entre outros princípios fundamentais, a sujeição do setor local aos princípios consagrados na Lei de Enquadramento Orçamental, aprovada pela Lei n.º 91/2001, de 20 de agosto e suas sucessivas alterações, reforçando deste modo a sua aplicabilidade.

Para o ano de 2025 foi prevista uma taxa de IMI de 0,38%, como medida de desagravamento deste imposto, para os prédios urbanos, conforme alínea c), do nº 1 e nos termos do nº 5 do art.º 112º do Código do Imposto Municipal sobre Imóveis (CIMI), com todas as alterações legislativas introduzidas.

No cumprimento do imposto no “Programa de ajustamento Municipal” – Volume I do “Programa de Apoio Municipal”, manter-se-á a taxa máxima de Derrama e de IRS.

No que concerne à elaboração dos mapas financeiros previsionais, foram considerados um conjunto de princípios e regras orçamentais que se encontram previstos, quer no Regime Financeiro das Autarquias Locais e Entidades Intermunicipais, quer na Lei do Orçamento



Município de Alfândega da Fé — Câmara Municipal

DIVISÃO FINANCEIRA (DF)

de Estado em vigor, quer no Decreto-Lei n.º 192/2015, de 11 de setembro, na sua redação atual. Não obstante, este Decreto-Lei dispõe, no seu artigo 17.º, que é excluído da revogação do POCAL o ponto 3.3, relativo às regras previsionais, pelo que as mesmas se mantêm em vigor, aplicando-se essas regras à elaboração do orçamento.

Conforme o disposto na Norma de Contabilidade Pública (NCP) 26 – Contabilidade e Relato Orçamental, as demonstrações orçamentais previsionais consubstanciam-se num orçamento, enquadrado num plano orçamental plurianual e num plano plurianual de investimentos (PPI).

O SNC-AP prevê, conforme n.º 17 do ponto 6 da Norma de Contabilidade Pública (NCP) 1, que as entidades públicas preparam ainda demonstrações financeiras previsionais, designadamente balanço, demonstração dos resultados por natureza e demonstração dos fluxos de caixa.

Pese embora, nos termos do disposto no artigo 78.º da Lei do Orçamento de Estado para 2024, não se mostre obrigatória, em 2025, o cumprimento da mencionada norma, o Município de Alfândega da Fé optou por preparar as demonstrações financeiras previsionais, tal como o tem vindo a fazer nos anos transatos.

Assim, a proposta de orçamento do Município de Alfândega da Fé, para o ano de 2025, tem em conta o enquadramento legal acima referido, o contexto macroeconómico descrito anteriormente bem como as prioridades do executivo.

O orçamento para 2025 assenta numa projeção de receita operacional prudente e em muita disciplina na previsão da despesa.

A estimativa de despesa e de receita para o próximo ano económico é apresentada no mapa seguinte, resumido segundo os dois grandes agrupamentos da classificação económica: Despesa Corrente e Receita Corrente; Despesa de Capital e Receita de Capital.

Receitas e Despesas previstas:

RESUMO DO ORÇAMENTO			
RECEITAS	MONTANTE	DESPESAS	MONTANTE
Correntes	12 235 618,12	Correntes	11 108 804,71
De capital	6 331 976,99	De capital	7 459 124,76
Total	18 567 929,47	Total	18 567 929,47

Graficamente:





Município de Alfândega da Fé — Câmara Municipal

DIVISÃO FINANCEIRA (DF)

Da observação do quadro e gráfico supra apresentados, resulta que a Receita Corrente e a Despesa Corrente previstas para o ano económico de 2025 ascende a €12.235.618,12 e €11.108.804,71, respetivamente, constatando-se um “superavit” corrente de €1.126.813,41.

Regras orçamentais - Equilíbrio orçamental (art.º nº 40 da Lei nº 73/2013, de 3 de setembro)

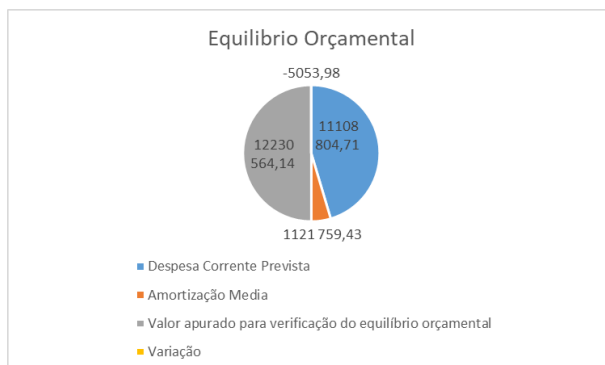
Nos termos do artigo 40.º da Lei nº 73/2013, de 3 de setembro, para o “Equilíbrio Orçamental”:

- 1 – Os orçamentos das entidades do setor local preveem as receitas necessárias para cobrir todas as despesas.
- 2 - Sem prejuízo do disposto no número anterior, a receita corrente bruta cobrada deve ser pelo menos igual à despesa corrente acrescida das amortizações médias de empréstimos de médio e longo prazo.
- 3-O resultado verificado pelo apuramento do saldo corrente deduzido das amortizações pode registar, em determinado ano, um valor negativo inferior a 5% das receitas correntes totais, o qual é obrigatoriamente compensado no exercício seguinte.
- 4-Para efeitos do disposto no n.º 2, considera-se amortizações médias de empréstimos de médio e longo prazo, o montante correspondente à divisão do capital contraído pelo número de anos de contrato, independentemente do seu pagamento efetivo.

Receita Corrente Prevista	Despesa Corrente Prevista	Amortização Média	Valor apurado para verificação do equilíbrio orçamental	Varição
(1)	(2)	(3)	(4)=(2)+(3)	(5)=(4)-(1)
12 235 618,12 €	11 108 804,71	1 121 759,43 €	12 230.564,14 €	-5.053,98 €

A previsão da amortização média de empréstimos de médio e longo prazo calculada de acordo com o disposto no n.º 4 do artigo 40º e artigo 83º, ambos da Lei n.º 73/2013, de 3 de setembro, ascende ao valor de 1.121.759,43 euros.

Face ao anteriormente referido, encontra-se evidenciado, no quadro anterior, o cumprimento dos princípios orçamentais aludidos, ou seja, as receitas correntes no montante de 12.235.618,12 euros quando confrontadas com o valor de 11.108.804,71 euros de despesas correntes originam um superavit corrente no valor de 1.126.813,41 euros, bem como, atingindo a despesa corrente acrescida da amortização média de empréstimos de MLD o valor de 12.230.564,14 euros, encontra-se igualmente demonstrada em sede previsual, o cumprimento da vulgarmente denominada “**regra de ouro**”.





Município de Alfândega da Fé — Câmara Municipal

DIVISÃO FINANCEIRA (DF)

Resumo das Receitas e das Despesas:

A previsão das receitas e das despesas para o próximo ano é de 18.567.929,47 euros. A receita corrente atingirá um montante de 12.235.518,12 euros que suporta a despesa corrente de 11.108.804,99 euros, enquanto a receita de capital fica pelos 6.468.124,91 euros para uma despesa de capital de 7.459.124,76 euros.

DOTAÇÕES INICIAIS DO ANO 2005

RECEITAS	MONTANTE	%	DESPESAS	MONTANTE	%
RECEITAS CORRENTES			DESPESAS CORRENTES		
01 IMPOSTOS DIRECTOS	719 440,51	26,262	01 DESPESAS COM O PESSOAL	4 876 317,14	26,262
02 IMPOSTOS INDIRECTOS	4 102,48	0,022	02 AQUISIÇÃO DE BENS E SERVIÇOS	4 190 913,10	22,571
03 CONTRIBUIÇÕES PARA A SEGURANÇA SOCIAL, A CAIXA GERAL DE APOSENTAÇÕES E A ADSE	0,00	0,000	03 JUROS E OUTROS ENCARGOS	197 366,88	1,063
04 TAXAS, MULTAS E OUTRAS PENALIDADES	1 889 245,68	10,175	04 TRANSFERÊNCIAS CORRENTES	1 593 098,60	8,580
05 RENDIMENTOS DE PROPRIEDADE	411 132,08	0,000	05 SUBSÍDIOS	0,00	0,000
06 TRANSFERÊNCIAS CORRENTES	8 002 803,22	43,100	06 OUTRAS DESPESAS CORRENTES	251 108,99	1,352
07 VENDA DE BENS E SERVIÇOS CORRENTES	453 593,04	2,443	TOTAL DAS DESPESAS CORRENTES	11 108 804,71	59,828
08 OUTRAS RECEITAS CORRENTES	755 301,11	0,000	DESPESAS DE CAPITAL		
TOTAL DAS RECEITAS CORRENTES	12 235 618,12	65,897	07 AQUISIÇÃO DE BENS DE CAPITAL	5 965 666,64	32,129
RECEITAS DE CAPITAL			08 TRANSFERÊNCIAS DE CAPITAL	334 250,40	1,800
09 VENDAS DE BENS DE INVESTIMENTO	47 938,84	0,258	09 ACTIVOS FINANCEIROS	0,00	0,000
10 TRANSFERÊNCIAS DE CAPITAL	6 284 036,15	33,843	10 PASSIVOS FINANCEIROS	1 159 207,72	6,243
11 ACTIVOS FINANCEIROS	0,00	0,000	11 OUTRAS DESPESAS DE CAPITAL	0,00	0,000
12 PASSIVOS FINANCEIROS	2,00	0,000	TOTAL DAS DESPESAS DE CAPITAL	7 459 124,76	40,172
13 OUTRAS RECEITAS DE CAPITAL	0,00	0,000	TOTAL GERAL	18 567 929,47	0,000
TOTAL DAS RECEITAS DE CAPITAL	6 468 124,91	34,835			
OUTRAS RECEITAS					
15 REPOSIÇÕES NÃO ABATIDAS NOS PAGAMENTOS	334,36	0,002			
16 SALDO DA GERÊNCIA ANTERIOR	0,00	0,000			
TOTAL DAS OUTRAS RECEITAS	334,36	0,000			
TOTAL GERAL	18 567 929,47	100,000			

Critérios de avaliação das Receitas

No cálculo das receitas correntes, as importâncias relativas aos impostos, taxas e preços, foram calculadas segundo a média aritmética simples dos últimos 24 meses. O Decreto-Lei n.º 192/2015, de 11 de setembro, na sua redação atual, diploma que aprovou o SNC-AP, não prevê regras ou disposições específicas para a elaboração do orçamento. Não obstante, o supracitado Decreto-Lei dispõe, no seu artigo 17.º, que é excluído da revogação do POCAL o ponto 3.3, relativo às regras previsionais, pelo que as mesmas se mantêm em vigor.



Município de Alfândega da Fé — Câmara Municipal

DIVISÃO FINANCEIRA (DF)

As restantes receitas correntes foram calculadas através do método da avaliação direta, partindo-se da verba prevista nos orçamentos para os anos anteriores e das receitas efetivamente arrecadadas, tendo por certo que não se verificarão alterações significativas no seu comportamento.

No cálculo das receitas Correntes, foram consideradas:

- Receitas calculadas de acordo com a média dos últimos 24 meses, de acordo com a alínea a) do Ponto 3.3.1 do POCAL, alterado pelo Decreto-Lei n.º 84-A/2002;
- Transferências correntes: Participação do Município nas receitas do Estado relativas ao IRS, IRC e IVA (inclui o FSM consignado ao financiamento de despesas associadas a funções sociais, nomeadamente educação, saúde ou ação social), de acordo com os montantes constantes da Proposta de Orçamento de Estado para 2025;
- Taxas, tarifas E preços (inclui a rubrica relativa à venda de bens e serviços), com atualização dos valores a cobrar;
- Tarifário da Água, Resíduos Sólidos Urbanos e Saneamento, com atualização dos respetivos valores a cobrar;
- Aplicação de coimas e promoção dos processos de execução fiscal das dívidas aos Serviços de Água, Saneamento e Resíduos Sólidos;
- A Lei n.º 50/2018, de 16 de agosto, prevê a transferência, para os municípios e para as entidades intermunicipais, dos recursos que visam financiar o exercício das novas competências previstas no referido diploma, sendo que foi considerado no OM de 2025 o montante previsto na proposta de OE para 2025, referente ao Fundo de Financiamento da Descentralização;
- Nos termos do artigo 35.º, n.º 4 na redação introduzida pela Lei n.º 51/2018, de 16 de agosto a verba referente ao n.º 3 do mesmo artigo tem uma natureza de receita de capital, mas, excecionalmente, em 2025, o montante distribuído para efeitos do n.º 4 do artigo 35.º da Lei 73/2023 de 3 de setembro, na sua redação atual, assume em 50 % **“A NATUREZA DE TRANSFERÊNCIA DE CAPITAL”**;
- Programas Operacionais Portugal 2020 e Programas Operacionais Portugal 2030 – Financiamento de projetos aprovados e com candidaturas submetidas.

No cálculo das Receitas de Capital, foram consideradas:

- Venda de bens de investimento, calculados de acordo com o artigo 70.º da Lei do OE de 2024, continua a estabelecer-se que os municípios não podem, na elaboração dos documentos previsionais para 2025, orçamentar receitas respeitantes à venda de bens imóveis em montante superior à média aritmética simples das receitas arrecadadas com a venda de bens imóveis nos 36 meses que precedem o mês da sua elaboração. A receita orçamentada em análise, pode ser, excecionalmente, de montante superior, se for demonstrada a existência de contrato já celebrado para a venda de bens imóveis.

Transferência de Capital:

Administração pública - Turismo de Portugal (TP) Financiamento dos Projetos inseridos no Plano Plurianual de Investimento;

- Exterior - Programas Operacionais Portugal 2020 e Programas Operacionais Portugal 2030 - Financiamento de diversos projetos aprovados, e em fase de submissão de candidaturas.



Município de Alfândega da Fé — Câmara Municipal

DIVISÃO FINANCEIRA (DF)

-As transferências de capital incluem, a comparticipação do IHRU,I.P. ao abrigo do Acordo de Colaboração no âmbito do programa 1º Direito - Programa de Apoio ao Acesso à Habitação, as comparticipações comunitárias nos projetos cofinanciados e outras fontes de financiamento.

Foram também tidas em conta as medidas implícitas no “Programa de Apoio Municipal”, aprovado em Sessão de Assembleia Municipal e com Visto do Tribunal de Contas a 21 de março de 2016, e respetivas revisões, sendo que a última revisão obteve, em Sessão Diária de Visto de 2024-02-08, decisão favorável.

Estrutura das Receitas:

Designação	Valor €	%
Receitas Próprias	4 281 088,10	23,06
Impostos Locais (01+02)	723 542,99	3,90
Outras Receitas Próprias Corrente (04+05+07+08+15)	3 509 606,27	18,90
Venda de Bens de Investimento (09)	47 938,84 €	0,26
Receitas Alheias	14 286 841,37	76,94
Transferências Correntes (06)	8 002 803,22	43,10
Transferências de Capital (10)	6 284 036,15	33,84
Passivos Financeiros (12)	2,00 €	0,00
Total das Receitas	18 567 929,47	100,00

Como se pode verificar pelo quadro apresentado, o município depende em 76,94% de receitas alheias, prevendo-se como receitas próprias apenas 23,06 % do total do orçamento das receitas para 2025.

As rubricas de maior peso nas receitas são as de Transferências Correntes (43,10%), seguida das Transferências de Capital, as quais representam cerca de 33,84%. Dentro das transferências, destacamos as transferências dos Fundos Municipais.

Critérios adotados na projeção dos valores da despesa

No que respeita a previsão da despesa, foram tidas em conta todas as normas e especificidades técnicas previstas no POCAL, ainda em vigor por remissão do Decreto-lei nº192/2015, de 11 de setembro.

As autarquias locais deverão inscrever em orçamento, em primeiro lugar, as despesas consideradas obrigatórias, bem como os compromissos assumidos. Entre elas estão:

- Despesas assumidas e não pagas nos anos anteriores;
- Despesas de funcionamento de carácter permanente;
- Encargos da Dívida;



Município de Alfândega da Fé — Câmara Municipal

DIVISÃO FINANCEIRA (DF)

- Obrigações inerentes dos contratos em execução;
- Remunerações certas do pessoal;
- Obrigações decorrentes da lei.

A previsão da despesa orçamental iniciou-se pela aferição das obrigações legais, dos compromissos assumidos para anos seguintes e das obrigações assumidas durante o ano de 2024 e que irão transitar para a gerência 2025, sob a forma de contratos de aquisições de bens e serviços, de empreitadas de obras em execução, bem como pelo apuramento das despesas obrigatórias e permanentes, entre as quais estão as despesas com o pessoal, as despesas de funcionamento (comunicações, energia, água, combustíveis, seguros, etc.) e com a satisfação do serviço da dívida (amortizações e juros).

No que concerne às despesas de funcionamento, a estimativa teve por base os valores que se tem vindo a registar nos últimos anos, bem como a adequação destes, numa tentativa de reforço da disciplina orçamental, com vista à redução da despesa e ao reforço de uma gestão mais eficiente e racional.

Fruto da conjuntura económica desfavorável que vivenciamos, especialmente induzida pelas Guerras, pela crise energética e pela pandemia, o mercado apresenta uma grande instabilidade com a consequente subida acentuada do preço das matérias primas.

Com a guerra, a inflação passou de fenómeno eventualmente passageiro para algo que será seguramente mais duradouro e mais intenso, com todas as consequências que se podem perspetivar em termos de alterações à estrutura de preços e rendimentos, neste sentido, é necessário reforçar algumas rúbricas, para se conseguir dar resposta e dar continuidade a procedimentos de contratação que são essenciais para o bom funcionamento dos serviços e a prestação rápida e eficaz destes a todos os munícipes.

Na previsão da despesa para 2025, foram consideradas para o cálculo:

a) Encargos de funcionamento:

- Despesas com pessoal;
- Aquisição de bens e serviços;
- Outras despesas correntes.

b) Serviço da dívida:

- Juros;
- Amortizações.

c) Investimento global:

- Aquisição de bens de capital (PPI);
- Transferências de capital.

d) Transferências correntes

Na presente proposta de orçamento, as despesas com pessoal vão de encontro ao mapa de pessoal do Município de Alfândega da Fé.



Município de Alfândega da Fé — Câmara Municipal

DIVISÃO FINANCEIRA (DF)

Estrutura da Despesa:

Designação	Valor	%
Encargos de Funcionamento	9 318 339,23	50,19
<i>Pessoal</i>	4 876 317,14	26,26
<i>Aquisição de Bens e Serviços</i>	4 190 913,10	22,57
<i>Outras Despesas Correntes</i>	251 108,99	1,35
Serviço da Dívida	1 356 574,60	7,31
<i>Juros e Outros Encargos</i>	197 366,88	1,06
<i>Passivos Financeiros</i>	1 159 207,72	6,24
Investimento Global	6 299 917,04	33,93
<i>Aquisição de Bens de Capital</i>	5 965 666,64	32,13
<i>Transferências de Capital</i>	334 250,40	1,80
Restantes Despesas	1 593 098,60	8,58
<i>Transferências Correntes e subsídios</i>	1 593 098,60	8,58
<i>Ativos Financeiros</i>	0	0,00
Total das Despesas	18 567 929,47	100,00

Como se pode verificar pelo quadro anterior, as despesas de funcionamento representam 50,19 % do valor total do orçamento municipal. Por sua vez o Investimento Global representa 33,93 %. Já o serviço da dívida representa 7,31%, e as restantes despesas representam 8,58 %.

Quando analisadas as despesas de funcionamento de uma autarquia, facilmente identificamos que as despesas que tem maior representatividade são as Despesas com Pessoal e as despesas de Aquisição de Bens e Serviços. Estas dizem respeito a despesas com a aquisição de bens e serviços a terceiros por parte da autarquia, acolhendo, designadamente, as despesas correspondentes a encargos com instalações, conservação de bens, comunicações, combustíveis, energia, água, representação municipal, seguros, estudos e consultadoria e encargos da cobrança de receitas, prestações de serviços, transportes e refeições escolares.





Município de Alfândega da Fé — Câmara Municipal

DIVISÃO FINANCEIRA (DF)

Orçamento Municipal para o ano de 2025, face às previsões do PAM aprovado

O PAM tem como objetivo principal, a redução do endividamento do MUNICÍPIO, até ao limite previsto no n.º 1 do artigo 52.º da Lei n.º 73/2013, de 3 de setembro.

Para cumprimento deste objetivo principal foram definidas as medidas acordadas entre o Município de Alfândega da Fé e o Fundo de apoio municipal. Os limites quantitativos trimestrais de execução orçamental da receita e de realização da despesa, assim como as medidas de consolidação orçamental.

	PREVISÃO PAM 2025	Proposta de OM 2025	Variação
Receitas correntes	9 147 330,16 €	12 235 618,12 €	3 088 287,96 €
Impostos diretos	647 071,46 €	719 440,51 €	72 369,05 €
Impostos indiretos	3 316,93 €	4 102,48 €	785,55 €
Taxas, multas e outras penalidades	486 413,72 €	1 889 245,68 €	1 402 831,96 €
Rendimentos da propriedade	376 878,80 €	411 132,08 €	34 253,28 €
Transferências correntes	7 101 214,70 €	8 002 803,22 €	901 588,52 €
Venda de bens e serviços correntes	532 434,54	453 593,04 €	-78 841,50 €
Outras receitas correntes	0,00 €	755 301,11 €	755 301,11 €
Receitas de capital	5 810 482,44 €	6 332 311,35 €	521 828,91 €
Venda de bens de investimento	0,00 €	47 938,84 €	47 938,84 €
Transferências de capital	5 024 901,44 €	6 284 036,15 €	1 259 134,71 €
Ativos financeiros	0,00 €	0,00 €	0,00 €
Passivos financeiros	785 581,00 €	2,00 €	-785 579,00 €
Outras receitas de capital	0,00 €	0,00 €	0,00 €
Reposições não abatidas nos pagamentos	0,00 €	334,36 €	334,36 €
Total das receitas	14 957 812,61 €	18 567 929,47 €	3 610 116,86 €
Despesas correntes	8 460 474,43 €	11 108 804,71 €	2 648 330,28 €
Despesas com o pessoal	4 948 383,27 €	4 876 317,14 €	-72 066,13 €
Aquisição de bens e serviços	2 352 268,67 €	4 190 913,10 €	1 838 644,43 €
Juros e outros encargos	132 027,28 €	197 366,88 €	65 339,60 €
Transferências correntes	978 624,71 €	1 593 098,60 €	614 473,89 €
Subsídios	0,00 €	0,00 €	0,00 €
Outras despesas correntes	49 170,51 €	251 108,99 €	201 938,48 €
Despesas de capital	6 050 475,52 €	7 459 124,76 €	1 408 649,24 €
Aquisição de bens de capital	4 490 420,90 €	5 965 666,64 €	1 475 245,74 €
Transferências de capital	400 847,90 €	334 250,40 €	-66 597,50 €
Ativos financeiros	0,00 €	0,00 €	0,00 €
Passivos financeiros	1 159 206,72 €	1 159 207,72 €	1,00 €
Outras despesas de capital	0,00	0,00 €	0,00 €
Total das despesas	14 510 949,95 €	18 567 929,47 €	4 056 979,52 €
Saldo Corrente (Receita Corrente - Despesa Corrente)	686 855,73 €	1 126 813,41 €	439 957,68 €



Município de Alfândega da Fé — Câmara Municipal

DIVISÃO FINANCEIRA (DF)

Grandes Opções do Plano

As Grandes Opções do Plano (GOP's) conjuntamente com o Orçamento constituem os documentos previsionais obrigatórios a elaborar pelas Autarquias Locais.

Nas Grandes Opções do Plano do Município de Alfândega da Fé, estão definidas as linhas de desenvolvimento estratégico, incluindo designadamente o Plano Plurianual de Investimentos e o Plano de Atividades Municipal que contemplam as atividades mais relevantes da administração autárquica. No seu conjunto, estes documentos refletem as prioridades definidas com base nos recursos disponíveis, pretendendo-se ajustar as realizações, sob a forma de objetivos específicos às necessidades socioeconómicas da população concelhia.

As grandes opções, no que se refere a investimento, estão associadas a projetos objeto de financiamento comunitário. Se, por um lado, a vigência do Quadro Comunitário de Apoio representa uma oportunidade única para alavancar o financiamento público, por outro lado esse mesmo quadro condiciona as opções da gestão autárquica, uma vez que os investimentos públicos são condicionados pelo que determinam as diferentes linhas de financiamento.

Nesse sentido, as grandes opções do plano irão direcionar-se para a gestão das grandes linhas de atuação municipal corrente: educação, ação social, salubridade urbana, serviços de água, saneamento e resíduos sólidos e apoio ao munícipe e pelas intervenções objeto de financiamento comunitário.

As GOP's contemplam as orientações políticas fundamentais, bem como a estratégia de desenvolvimento local, os principais projetos e ações que o Município prevê promover.

As Grandes opções do Plano materializam os investimentos a decorrer e abrem portas a novos investimentos, importantes para o desenvolvimento sustentado do município, contribuindo desta forma para a estratégia agregada de promoção do crescimento sustentado e da competitividade da economia local.

Fundamental é, também, estabelecer prioridades que respondam ao planeamento estratégico determinado e que assentem em bases de sustentabilidade do ponto de vista do equilíbrio receita/despesa. Determinam-se assim linhas de ação que enquadrem os objetivos da gestão municipal traduzidos nas principais rubricas específicas do PPI e PAM.

	Montante	Peso (%)
PAM	5 483 397,04	29,53
PPI	5 965 666,64	32,13
EXTRA-PLANO	7 118 865,79	38,34
TOTAL	18 567 929,47	100,00



Da análise a tabela verificamos que 29,53% da dotação da despesa diz respeito ao Plano de Atividades Municipal, apresentados pelas diversas unidades orgânicas da autarquia, o que corresponde a um montante de € 5.483.397,04.

Para o Plano Plurianual de investimentos, foi orçamentado um montante de € 5.965.666,64, o que corresponde a 32,13% das despesas previstas a realizar em 2025.



Município de Alfândega da Fé — Câmara Municipal

DIVISÃO FINANCEIRA (DF)

O valor em Extra-Plano representa 38,34% das dotações da despesa, a que corresponde um montante de € 7.118.864,79. Neste, incluem-se as despesas com pessoal e outras despesas gerais de funcionamento comuns aos diversos serviços, não afetadas diretamente a nenhuma atividade, assim como despesas não evidenciadas no PPI ou em PAM.

Plano Plurianual de Investimento

O Plano Plurianual de Investimentos para 2025 é um documento previsional consubstanciado nas Grandes Opções do Plano. Elaborado para um horizonte móvel de 4 anos, na sua estrutura e conteúdo, descreve todos os projetos ou ações que se pretendem realizar no âmbito dos objetivos estabelecidos para o Município, identificando a sua classificação económica devidamente desagregada, a sua forma de realização e fonte de financiamento, com financiamento externo à própria autarquia, as datas de início e fim dos projetos e ações e, ainda, se se trata de financiamento definido ou não definido. Assim, transforma-se no instrumento de compromisso político que permite, quer aos destinatários finais da atividade autárquica, quer aos órgãos executivo e deliberativo, avaliar o cumprimento desses mesmos compromissos.

Na sua elaboração incluíram-se os compromissos assumidos (estimativa) de anos anteriores e não finalizados até ao término do ano de 2024. Constam, também, projetos que na sua maioria beneficiam de apoios financeiros já aprovados ou com candidatura submetida para aprovação.

O Plano de Investimentos totaliza: **€ 5.965.666,64**

Plano de Investimentos 2025		
Objetivo	Descrição	Total Previsto
1.	Funções gerais	668 392,89
1.1.	Serviços gerais de administração pública	626 090,89
1.1.1.	Administração geral	626 090,89
1.2.	Segurança e ordem públicas	42 302,00
1.2.1.	Proteção civil e luta contra incêndios	42 302,00
2.	Funções sociais	1 687 982,75
2.1.	Educação	113 004,00
2.1.1.	Ensino não superior	60 004,00
2.1.2.	Serviços auxiliares de ensino	53 000,00
2.3.	Segurança e Acção sociais	430 000,00
2.3.2.	Ação social	430 000,00
2.4.	Habitação e serviços coletivos	601 612,00
2.4.2.	Ordenamento do território	76 007,00
2.4.3.	Saneamento	123 200,00
2.4.4.	Abastecimento de Água	322 401,00
2.4.6.	Proteção do meio ambiente e conservação da natureza	80 004,00
2.5.	Serviços culturais, recreativos e religiosos	543 366,75
2.5.1.	Cultura	250 001,00
2.5.2.	Desporto, recreio e lazer	288 363,75
2.5.3.	Outras atividades cívicas e religiosas	5 002,00
3.	Funções económicas	3 609 291,00
3.1.	Agricultura, pecuária, silvicultura, caça e pesca	1 816 501,00
3.2.	Indústria e energia	487 782,00
3.3.	Transportes e comunicações	1 305 005,00



Município de Alfândega da Fé — Câmara Municipal

DIVISÃO FINANCEIRA (DF)

3.3.1.	Transportes rodoviários	1 305 005,00
3.4.	Comércio e turismo	2,00
3.4.1.	Mercados e feiras	1,00
3.4.2.	Turismo	1,00
3.5.	Outras funções económicas	1,00
Total		5 965 666,64

Descrição	valor	%
Funções gerais	668 392,89	11,20
Funções sociais	1 687 982,75	28,29
Funções económicas	3 609 291,00	60,50



No gráfico, acima representado, encontra-se uma análise resumida da despesa sectorizada por funções, ao nível do Plano Plurianual de Investimento.

As funções sociais são as rubricas que contém maior dotação orçamental, o que representa cerca de 28,29% da despesa total do PPI. As funções económicas representam 60,50% e as funções gerais apenas 11,20%.

As funções gerais correspondem aos serviços de administração geral e de proteção civil e bombeiros, as funções sociais incluem as áreas da educação, habitação e serviços coletivos, da ação social, do ordenamento do território, da proteção do meio ambiente, da cultura e desporto. E finalmente as funções económicas, onde estão integradas a agricultura, pecuária e silvicultura, indústria e energia, os transportes e comunicações e o comércio e turismo.

Em termos de importância, são as funções económicas que mais se destacam, quer pelo valor da verba alocada, quer pela importância económica que esta representa. O orçamento desta rubrica representa 60,50% do PPI, a que corresponde um valor de € 3.309.291,00.

Oportunidades do Quadro Comunitário

A concretização de algumas ações / projetos / investimentos poderá ser potenciada pelas oportunidades do Quadro Comunitário: Portugal 2020, Portugal 2030 e outros financiamentos.

Enquanto agente ativo no desenvolvimento do território, o Município de Alfândega da Fé já apresentou e irá continuar a apresentar candidaturas a estes incentivos comunitários.

De entre as muitas candidaturas previstas, teremos, no decorrer do ano de 2025, o início e continuação de vários investimentos.



Município de Alfândega da Fé — Câmara Municipal

DIVISÃO FINANCEIRA (DF)

Projetos cofinanciados a destacar

Projetos aprovados e/ou em execução:

Divisão	Código Concurso	Operação	Designação da Operação	Estado Candidatura	Custo Total Aprovado	Apoio Aprovado
DECAJ	PRR	PRR-RE-C03-i01-07-00003	RADAR SOCIAL	Aprovada	168 904,75 €	168 904,75 €
DECAJ	NORTE2030-2024-5	NORTE2030-FSE+01829600	Alfândega EducAtiva	Submetida	355 493,38 €	302 169,37 €
DOP	NORTE-16-2016-16	NORTE-04-2316-FEDER-000201	PARU - REABILITAÇÃO DA "CASA DO ARCEBISPO D. JOSÉ DE MOURA"	Em execução	778 383,67 €	437 333,90 €
DOP	NORTE-28-2018-04	NORTE-06-3928-FEDER-000168	LAGAR D'EL REI - ALFÂNDEGA DA FÉ	Em execução	1 144 800,00 €	973 080,00 €
DOP	Turismo	P013016	FELGUEIRAS – ALDEIA DA BIOSFERA - PROJETO DE REABILITAÇÃO DO ESPAÇO PÚBLICO	Em execução	234 790,00 €	200 000,00 €
DOP	PRR	5897	Casa Grande - Melhoria da acessibilidade do piso 0 dos Paços do Concelho - instalação plataforma elevatória	Em execução	11 490,00 €	11 490,00 €
DOP	PDR	PNRegadios-111-000034	Ampliação do Bloco Norte do Aproveitamento Hidroagrícola do Vale da Vilariça	Em execução	1 314 200,00 €	1 182 519,00 €
DOP	PRR - PIH	2022	+ Acessibilidade = + Conforto	Em execução	4 203,23 €	4 203,23 €
DOP	PRR - PIH	2025	+ Acessibilidade = + Conforto	Em execução	12 027,69 €	12 027,69 €
DOP	PRR - PIH	2041	+ Acessibilidade = + Conforto	Em execução	5 681,47 €	5 681,47 €
DOP	PRR - PIH	2079	+ Acessibilidade = + Conforto	Em execução	12 790,74 €	12 790,74 €
DOP	PRR - PIH	2100	+ Acessibilidade = + Conforto	Em execução	11 503,90 €	11 503,90 €
DOP	PRR - PIH	2173	+ Acessibilidade = + Conforto	Em execução	12 920,07 €	12 920,07 €
DOP	PRR - PIH	2243	+ Acessibilidade = + Conforto	Em execução	1 655,42 €	1 655,42 €
DOP	PRR - PIH	5651	+ Acessibilidade = + Conforto_2023	A iniciar	15 549,00 €	15 549,00 €
DOP	PRR - PIH	5653	+ Acessibilidade = + Conforto_2023	A iniciar	15 500,00 €	15 500,00 €



Município de Alfândega da Fé — Câmara Municipal

DIVISÃO FINANCEIRA (DF)

DOP	PRR - PIH	5659	+ Acessibilidade = + Conforto_2023	A iniciar	5 520,00 €	5 520,00 €
DOP	FBS	01/III/FBS-03/2023	AMPLIAÇÃO E REQUALIFICAÇÃO DA ZONA INDUSTRIAL - 2.ª FASE	Aprovada	331 708,32 €	258 250,00 €
DOP	6/C03-i02/2024	11569	Melhoria das Condições de Acessibilidade ao Centro de Interpretação do Território - Sambade	Aprovada	10 590,00 €	10 590,00 €
DOP/DECAJ	PRR /EU /IRUH	PRR	O 1.º Direito - Programa de Apoio ao Acesso à Habitação	Em execução	2.928.512,00 €	2.635.660,80 €
DCTD	Turismo	P037917	ALFÂNDEGA MAIS ACESSÍVEL	Em execução	131 290,36 €	111 605,38 €

Projetos a candidatar:

Código Aviso	Designação Aviso	Designação Operação	Estado	Investimento Total	Dotação Disponível (UE)	Taxa Cofinanciamento
NORTE2030-2024-59	Ciclo Urbano da Água em baixa (IT)	Reforço e Reabilitação das Infraestruturas de Abastecimento de Água do Concelho	Por Submeter	571 432,51 €	400 002,76 €	70%
NORTE2030-2024-59	Ciclo Urbano da Água em baixa (IT)	Construção e Ampliação de Infraestruturas de Saneamento de Águas Residuais do Concelho	Por Submeter	571 432,51 €	400 002,76 €	70%
NORTE2030-2024-14	Eficiência energética na administração local e nas instituições particulares de solidariedade social (IT)	Reabilitação Energética do Edifício da Antiga Câmara	Por Submeter	107 980,50 €	75 586,35 €	70%
NORTE2030-2024-14	Eficiência energética na administração local e nas instituições particulares de solidariedade social (IT)	Reabilitação Energética do Edifício da Casa da Cultura	Por Submeter	248 329,84 €	173 830,89 €	70%
NORTE2030-2024-14	Eficiência energética na administração local e nas instituições particulares de solidariedade social (IT)	Requalificação Energética do Edifício Paços do Concelho	Por Submeter	300 000,00 €	195 000,00 €	65%
NORTE2030-2024-41	Meios materiais para a proteção civil (IT)	Requalificação do Centro de Meios Aéreos	Por Submeter	297 000,00 €	234 333,00 €	79%
NORTE2030-2024-41	Meios materiais para a proteção civil (IT)	Requalificação de Armazéns Municipais	Por Submeter	100 000,00 €	78 900,00 €	79%
NORTE2030-2024-41	Meios materiais para a proteção civil (IT)	Aquisição de Máquina de Rastos (bulldozer)	Por Submeter	232 573,76 €	183 500,70 €	79%
NORTE2030-2024-6	Planos de Ação Intermunicipais para a Inclusão Ativa de Grupos Vulneráveis (ITI)	Alfândega In	Por Submeter	119 011,56 €	101 159,83 €	85%
NORTE2030-2024-7	Balcão da Inclusão — Unidades móveis em territórios de baixa densidade (ITI)	Unidade Móvel de Saúde - Aquisição de Viatura Elétrica e equipa para ações de proximidade	Por Submeter	63 264,18 €	53 774,56 €	85%
	Sem Informação	Reabilitação Energética da Escola Básica n.º 1	Por Submeter	450 000,00 €	382 500,00 €	85%



Município de Alfândega da Fé — Câmara Municipal

DIVISÃO FINANCEIRA (DF)

	Sem Informação	Requalificação e Modernização Pavilhão Gimnodesportivo	Por Submeter	275 000,00 €	233 750,00 €	85%
NORTE2030-2024-28	Equipamentos Desportivos (IT)	Requalificação e Modernização Complexo Desportivo das Piscinas Municipais	Por Submeter	200 000,00 €	170 000,00 €	85%
NORTE2030-2024-28	Equipamentos Desportivos (IT)	Requalificação e Modernização Complexo de Formação Desportiva	Por Submeter	300 000,00 €	255 000,00 €	85%
	Sem Informação	Reabilitação da Zona Antiga da Vila (Envolvente do Castelo e Torre do Relógio)	Por Submeter	550 000,00 €	467 500,00 €	85%
NORTE2030-2024-36	Refuncionalização de equipamentos coletivos e qualificação de espaços públicos (IT)	Refuncionalização das Infraestruturas da Associação Recreativa Alfandeguense	Por Submeter	200 000,00 €	170 000,00 €	85%
NORTE2030-2024-22	Refuncionalização de equipamentos coletivos e qualificação dos espaços públicos (IT) - 2ª fase de operações do PT2020	Casa do Arcebispo - Museu Municipal de Arte e Posto de Turismo de Alfândega da Fé	Por Submeter	1 300 000,00 €	1 105 000,00 €	85%

Ao nível dos projetos mais relevantes, no que se refere ao Plano Plurianual de investimentos para o ano 2025, destacamos a importância que o desenvolvimento dos mesmos representa, não só para a melhoria da qualidade de vida das populações, mas também na melhoria das condições de trabalho dos colaboradores ao serviço do município. As concretizações dos projetos preconizados criam atratividade para o território e contribuirão para o desenvolvimento do mesmo.

Plano de Atividades Municipais

A par da preparação do PPI e constituindo também este a definição das linhas de desenvolvimento estratégico desta autarquia, encontra-se o Plano de Atividades Municipal (PAM) para 2025 que incluiu o fluxo financeiro líquido para o conjunto das atividades que não sendo consideradas de investimento são padronizadas como sendo as mais relevantes.

O PAM incluiu um conjunto de atividades coordenadas, englobando um grupo de ações marcantes, de duração inferior a um ano, que regra geral se realizam e esgotam num exercício económico e que enquadrámos em despesas correntes e em despesas de capital, (na parte das transferências de capital - investimentos realizados por entidades diversas da Câmara).

O Plano de Atividades Municipais totaliza **€5.483.397,04**.

Plano de Atividades 2025		
Objetivo	Descrição	Total Previsto
1.	Funções gerais	2 022 798,69
1.1.	Serviços gerais de administração pública	1 736 377,14
1.1.1.	Administração geral	1 736 377,14
1.2.	Segurança e ordem públicas	286 421,55
1.2.1.	Proteção civil e luta contra incêndios	286 421,55
2.	Funções sociais	2 821 827,13
2.1.	Educação	246 501,00
2.1.1.	Ensino não superior	246 501,00
2.3.	Segurança e ação sociais	74 107,18
2.3.2.	Ação social	74 107,18

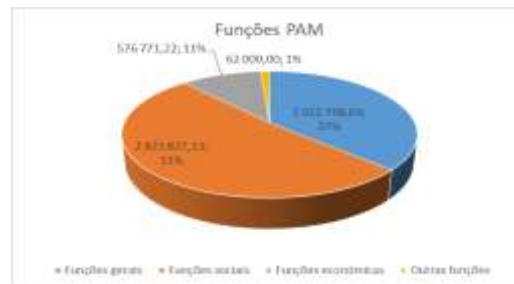


Município de Alfândega da Fé — Câmara Municipal

DIVISÃO FINANCEIRA (DF)

2.4.	Habituação e serviços coletivos	2 149 301,80
2.4.1.	Habituação	10 000,00
2.4.3.	Saneamento	646 918,00
2.4.4.	Abastecimento de Água	984 610,27
2.4.5.	Resíduos sólidos	507 773,53
2.5.	Serviços culturais, recreativos e religiosos	351 917,15
2.5.1.	Cultura	96 000,00
2.5.2.	Desporto, recreio e lazer	227 917,15
2.5.3.	Outras atividades cívicas e religiosas	28 000,00
3.	Funções económicas	576 771,22
3.2.	Indústria e energia	221 270,22
3.4.	Comércio e turismo	289 001,00
3.4.1.	Mercados e feiras	289 000,00
3.4.2.	Turismo	1,00
3.5.	Outras funções económicas	66 500,00
4.	Outras funções	62 000,00
4.3.	Diversas não especificadas	62 000,00
Total		5 483 397,04

Descrição	Valor	%
Funções gerais	2 022 798,69	36,89
Funções sociais	2 821 827,13	51,46
Funções económicas	576 771,22	10,52
Outras funções	62 000,00	1,13



Da análise mais pormenorizada ao Plano de Atividades Municipal, que contempla a previsão das atividades municipais inscritas em plano, apresenta para 2025 uma dotação de € 5.483.397,04 representando 29,53% do total do orçamento

No gráfico, acima representado, encontra-se uma análise resumida da despesa sectorizada por funções, ao nível do Plano Atividades Municipais.

As funções sociais e as funções gerais são as rubricas que contém maior dotação orçamental, o que representa cerca de 51,46% e 36,89%, respetivamente, da despesa total do PAM. As funções económicas representam 10,52% e as Outras funções apenas 1,13%.

As funções gerais correspondem aos serviços de administração geral e de proteção civil e bombeiros, as funções sociais incluem as áreas da educação, habitação e serviços coletivos, da ação social, do ordenamento do território, da proteção do meio ambiente, da cultura e desporto. E finalmente as funções económicas, onde estão integradas a agricultura, pecuária e silvicultura, indústria e energia, os transportes e comunicações e o comércio e turismo.





Município de Alfândega da Fé — Câmara Municipal

DIVISÃO FINANCEIRA (DF)

Das atividades municipais, a destacar temos:

- Os problemas sociais constituem uma das preocupações do Município de Alfândega da Fé, estando consciente da urgência do trabalho necessário no sentido de criar um concelho cada vez mais solidário e inclusivo.
- Promover uma política de melhoria das condições de funcionamento dos equipamentos de educação, assegurando, a nível da componente social, a disponibilização dos recursos humanos para as componentes de apoio ao serviço de refeições e de prolongamento de horário, bem como o fornecimento de material de apoio às iniciativas desenvolvidas no âmbito das Atividades de Animação e Apoio à Família, procurando satisfazer as necessidades da comunidade escolar.
- Continuar a política de concessão de apoios (transportes, alimentação e manuais) aos alunos carenciados do concelho e assegurar aos alunos deslocados das suas residências, a gratuidade do transporte e da alimentação, bem como fornecer o material pedagógico e as fotocópias, em sala de aula, aos alunos do 1.º ciclo, e ainda alargar o apoio na aquisição de fichas de estudo aos alunos mais carenciados de todos os níveis de ensino, para assegurar o correto e normal funcionamento da atividade letiva.
- Promover a cultura e o turismo a partir dos equipamentos culturais municipais (Casa da Cultura, Biblioteca Municipal, Centro de Interpretação do Território).
- Desenvolver iniciativas que promovam a saúde e bem-estar dos cidadãos, nomeadamente percursos pedestres, atividade física para a população sénior e para a população escolar (do pré-escolar ao 1º Ciclo de Ensino Básico).
- Manter a isenção no pagamento da tarifa fixa de água e da tarifa fixa de saneamento, bem como alargar o 1.º escalão da tarifa variável até 15 m³, para os consumidores domésticos com carências financeiras; implementar o tarifário para famílias numerosas (com alagamento de 3 m³ no 1.º escalão por cada membro do agregado familiar a partir de 4); aos beneficiários do cartão municipal sénior continuar a proporcionar o pagamento de 25% das despesas de farmácia desde que sob prescrição médica, e transporte gratuito dentro do concelho de Alfândega da Fé.
- Manter a colaboração na Comissão de Proteção de Crianças e Jovens e continuar a assegurar as instalações e os meios materiais de apoio necessários ao funcionamento da comissão.
- Apoiar, financeira e tecnicamente, as freguesias na execução de obras e execução de outros investimentos tendentes à melhoria da qualidade de vida das populações.
- Manter os apoios no âmbito do FSAH, através da beneficiação das habitações de famílias carenciadas.
- No âmbito do programa ABEM, celebrou-se um protocolo com a instituição particular de solidariedade social Associação Dignidade, associação esta que tem por objetivo garantir o acesso gratuito ao medicamento em ambulatório por parte de qualquer cidadão que, em Portugal, se encontre numa situação de carência económica que o impossibilite de adquirir os medicamentos comparticipados que lhe sejam prescritos por receita médica. Pretendemos continuar a reforçar esta parceria, com a atribuição de mais cartões ABEM no ano de 2025.
- Regulamento para Apoio ao Ensino Superior, que prevê a atribuição de Apoio ao Ensino aos/as estudantes naturais e/ou residentes, há pelo menos dois anos no concelho de Alfândega da Fé, inscritos num estabelecimento de ensino superior, e que apresentem necessidades e carências financeiras.



Município de Alfândega da Fé — Câmara Municipal

DIVISÃO FINANCEIRA (DF)

- A Biblioteca Municipal de Alfândega da Fé deve continuar a constituir-se como um centro de leitura e de pesquisa privilegiada para a comunidade. Tem como objetivo primordial promover o gosto pela leitura e contribuir para o desenvolvimento cultural da população que procura este espaço.
- Continuar a adquirir um novo fundo documental para assegurar a disponibilização aos leitores das principais novidades literárias e material audiovisual para atualização do espólio existente e satisfazer a procura.
- Continuar a desenvolver as atividades previstas no protocolo assinado com o Plano Nacional de Leitura, com o objetivo de, em rede com as escolas do concelho, definir um plano de atividades entre a biblioteca escolar e a biblioteca municipal, promovendo o intercâmbio e a interação dos objetivos comuns.
- Promover eventos e concursos abertos à comunidade, de incentivo à leitura e escrita, como o “Encontro de Escritores Transmontanos”, apresentação de novos livros de diversos autores, o clube de leitura, etc.
- A Biblioteca Municipal deve continuar a política municipal de publicações de livros de autores locais, divulgando a cultura, as tradições e as memórias dos alfundeguenses e transmontanos.
- Apoiar, financeira e logisticamente, os clubes e associações desportivas, em iniciativas pontuais ou tendo por base a contratualização de ações e objetivos, num espírito de exigência e de rigor na avaliação do cumprimento dos termos dos acordos, no sentido de uma maior seletividade nos apoios a conceder e na exigência da aplicação dos recursos públicos.
- Continuar a apoiar os desempregados do concelho de Alfândega da Fé, em parceria com IEPF promovendo e executando um conjunto de programas e medidas de emprego destinados a melhorar o perfil de empregabilidade e a apoiar a integração no mercado de trabalho destes. (comparticipados aproximadamente em 70%).
- Aproveitando o potencial turístico oferecido pelas deslumbrantes paisagens do concelho e pelos Lagos do Sabor, o Município pretende criar zonas de lazer em pontos estratégicos. Uma forma de atrair mais visitantes e de proporcionar melhores condições a quem nos procura. Nestes espaços, pretende-se instalar ancoradouros para barcos e parques de merendas.
- Continuar com o apoio ao Transportes de Doentes do IPO.
- O programa “1.º Direito” é de âmbito nacional e coordenado pelo Instituto da Habitação e Reabilitação Urbana (IHRU).
O programa pretende criar condições para proporcionar o acesso a uma habitação digna a pessoas que vivem em situações habitacionais degradadas e que não dispõem de capacidade financeira para melhorar a sua situação.
- Apoio aos produtores de castanha e apoio aos produtores pecuários.
- Protocolo de parceria entre a ABAAE - Programa Eco-Escolas e o Município de Alfândega da Fé, na implementação e desenvolvimento do Programa Eco-Escolas.
- No âmbito do Turismo, realizar atividades - Caminhos Infinitos de Alfândega da Fé. Todos os meses há uma caminhada para descobrir Alfândega da Fé.
- A Unidade Móvel de Saúde vai continuar a deslocar-se quinzenalmente às aldeias do Concelho de Alfândega da Fé dando respostas diferenciadas no âmbito da Saúde à população maioritariamente idosa. Esta iniciativa, agora mais dinamizada, pretende prevenir a doença e promover uma saúde de proximidade bem como melhorar a literacia em Saúde dos nossos utentes.



Município de Alfândega da Fé — Câmara Municipal

DIVISÃO FINANCEIRA (DF)

- Dar continuidade ao Balcão da Inclusão resulta de um protocolo de colaboração entre o Município e o Instituto Nacional de Reabilitação (INR), faz parte de uma nova geração deste serviço que possibilita um atendimento especializado a pessoas com deficiência e respetivas famílias, na temática da deficiência e incapacidade. Com este serviço é facultado o acesso a informação sobre direitos, apoios, benefícios e recursos existentes, quer sejam promovidos pela autarquia ou por outras instituições.
- A Equipa de Atenção Biopsicossocial à Pessoa Idosa, continuará as suas funções em 2025, em que um grupo de técnicos/as diariamente se desloca ao domicílio dos idosos para lhes prestar apoio psicológico, apoiar na reabilitação e recuperação física, levar cuidados de enfermagem e medicação, promover a estimulação cognitiva e fazer a ponte com outros serviços de ação social disponíveis.
- Dar continuidade ao Gabinete de Apoio ao Emigrante (GAE) que é uma estrutura de apoio aos emigrantes residentes ou não em Portugal, bem como aos seus familiares, mediante a celebração de um Protocolo de Colaboração entre a Direção Geral dos Assuntos Consulares e Comunidades Portuguesas (DGACCP) e o Município de Alfândega da Fé.

Despesas com pessoal

Conforme ponto 3.3 do POCAL, na redação dada pelo Decreto-Lei n.º 84-A/2002, de 05 de abril, as importâncias previstas para despesas com pessoal devem considerar apenas o pessoal que ocupe lugares de quadro, requisitado e funcionário que atinge no ano a que o orçamento respeita, por efeitos da progressão de escalão na mesma categoria, e aquele pessoal com contratos a termo certo ou cujos contratos ou abertura de concurso para ingresso ou acesso estejam devidamente aprovados no momento da elaboração do orçamento. No orçamento inicial, as importâncias a considerar nas rubricas 'Remunerações de pessoal' devem corresponder à da tabela de vencimentos em vigor, sendo atualizada com base na taxa de inflação prevista, se ainda não tiver sido publicada a tabela correspondente ao ano a que o orçamento respeita.

De acordo com os artigos 28.º e 29.º do anexo à Lei n.º 35/2014, de 20 de junho, que aprovou a Lei Geral do Trabalho em Funções Públicas, o empregador público deve planear para cada exercício orçamental o respetivo mapa de pessoal, tendo em conta as atividades, de natureza permanente ou temporária, a desenvolver durante a sua execução e em face da missão, as atribuições, a estratégia, os objetivos fixados.

A evolução das despesas com pessoal das autarquias locais encontra-se devidamente regulamentada, cujo acompanhamento é da responsabilidade da Direcção-Geral das Autarquias Locais (DGAL).

Tendo em conta as despesas com pessoal projetadas pela Câmara Municipal, os custos com pessoal previsíveis para 2025 cifram-se €4.876.317,14.

Evolução das despesas com pessoal:

	2017	2018	2019	2020	2021	2022	2023	Previsão 2024
Despesas com pessoal	2.838.909,27	3.130.567,10	3.785.845,68	4 102 998,55	4.4295.21,68	4.582.065,99	4.805.907,18	4.816.810,37



Município de Alfândega da Fé — Câmara Municipal

DIVISÃO FINANCEIRA (DF)

De referir que ao abrigo do programa de regularização extraordinária de vínculos precários na Administração Pública aprovado pela Lei n.º 112/2017, de 29 de dezembro, o Município recrutou os trabalhadores que se enquadravam no âmbito dos pressupostos legais previstos na alínea a) do n.º 1 do artigo 3.º da Lei n.º 112/2017.

Para 2024 são, ainda, incluídas as despesas necessárias no âmbito da transferência de competências da Educação - DL n.º 21/2019, de 30/01, bem como as medidas previstas no OE para 2024 e Proposta de OE para 2025, no que concerne ao acordo plurianual para a Administração Pública que valoriza as carreiras e as remunerações. Além de prever aumentos salariais mensais de, pelo menos, € 52,11 para todos os trabalhadores em 2024 e em cada um dos anos seguintes, até 2026 (num total de 208,44 €), e de aumentar o valor do subsídio de alimentação, assume também outros compromissos importantes, medidas de valorização dos salários e das carreiras muito positivas, que vão permitir uma recuperação a curto prazo do poder de compra dos trabalhadores.

PASSIVOS FINANCEIROS

Empréstimos de Médio e Longo Prazo

A análise efetuada nesta secção comporta as principais fontes geradoras de dívida do Município.

É destacada a evolução orçamental das despesas com o serviço da dívida, desagregadas em encargos financeiros (juros) e passivos financeiros (amortizações de capital), bem como, face ao peso que têm na totalidade da dívida do Município a sua estrutura e evolução. Com principal destaque para a redução de juros, fruto da renegociação efetuada ao abrigo da Adesão ao FAM, com a apresentação de um “PAM - Programa de Apoio Municipal”, que inclui um “Programa de Ajustamento Municipal”, um “PRD - Plano de Reestruturação de Dívida” que incidiu no desenvolvimento de negociações com a BANCA, no sentido de alterar a distribuição temporal do serviço da dívida dos empréstimos, tendo obtido acordos junto das instituições bancárias, com taxas de juro mais reduzidas e alargamento das maturidades, e inclui, ainda, a Assistência Financeira do FAM.

O quadro infra traduz o montante de encargos previstos com empréstimos bancários que o Município possui, e evolução dos mesmos, de 2017 a 2025:

	2017	2018	2019	2020	2021	2022	2023	2024 (Previsão)	2025 (Previsão)
Amortização Capital	467 597,33	740 452,92	885 230,36	827.065,51	881 471,86	903 708,23	762 285,41	1.159.206,72	1.159.207,72
Amortização Extraordinária	400 000,00							11.937.725,52	
Juros	399 710,77	336 001,27	306 635,74	294.642,74	301 945,67	297 497,00	590 480,79	300.125,61	112.283,17
Total	1.267.308,10	1 076 454,19	1 191 866,10	1 121 708,25	1 183 417,53	1.201.205,23	1 615.208,43	13.397.057,85	1.271.490,89



Município de Alfândega da Fé — Câmara Municipal

DIVISÃO FINANCEIRA (DF)

Limites da dívida total da autarquia para o ano de 2024

Nos termos do disposto no n.º 1 do artigo 52.º da Lei n.º 73/2013, de 3 de setembro, diploma que estabelece o Regime Financeiro das Autarquias Locais e das Entidades Intermunicipais (RFALEI), o limite da dívida total para cada município é apurado do seguinte modo:

- A dívida total de operações orçamentais do município, incluindo a das entidades previstas no artigo 54.º, não pode ultrapassar, em 31 de dezembro de cada ano, 1,5 vezes a média da receita corrente líquida cobrada nos três exercícios anteriores.
- Para efeitos de apuramento da receita corrente líquida cobrada do ano dos municípios é somada a receita corrente líquida cobrada pelos respetivos serviços municipalizados, já que os mesmos são um serviço do município. Por forma a não se verificar uma duplicação da receita considerada, são expurgadas do apuramento a receita corrente líquida cobrada pelo Serviço Municipalizado ao Município e a receita corrente líquida cobrada pelo município ao serviço municipalizado, em cada um dos anos.

A partir de 2019, não conta para o endividamento:

- A dívida resultante de posições contratuais a transferir para as autarquias locais ou para as entidades intermunicipais no âmbito do processo de transferência de competências previsto na Lei n.º 50/2018, de 16 de agosto (artigo 80ºD, da Lei n.º 73/2013, de 3 de setembro).

- A assunção pelas autarquias locais de despesa referente à contrapartida nacional de projetos cofinanciados por fundos europeus (artigo 90ºA, da Lei n.º 73/2013, de 3 de setembro).

Para efeitos do cumprimento das obrigações legais estabelecidas quanto ao limite da dívida total, previsto no referido artigo 52.º, dever-se-á ter ainda em consideração o determinado pelas Leis dos Orçamentos do Estado para os anos de 2016 a 2019.

Receita corrente cobrada líquida, nos últimos 3 anos:

Receita Corrente Líquida 2021	Receita Corrente Líquida 2022	Receita Corrente Líquida 2023	Total	Média da receita corrente líquida
(1)	(2)	(3)	(4)=(1)+(2)+(3)	(5)=(4)/3
8 213 235,56	8 786 004,89	8 654 112,80	25 653 353,25	8 551 117,75

Limites da dívida total da autarquia para o ano 2024 (Lei do regime financeiro das autarquias locais):

Corresponde a 1,5*média da receita cobrada líquida dos últimos três anos (Art.º 52 Lei n.º 73/2013), ou seja:

Limite da dívida total = 12 826 676,63 €



Município de Alfândega da Fé — Câmara Municipal

DIVISÃO FINANCEIRA (DF)

Rácios Financeiros

Indicadores Orçamentais	
Rácio 2025	%
Receita Total / Despesa Total	100,00%
Transferências Correntes /Receita Correntes	65,40%
Impostos Diretos/Receitas Correntes	5,88%
Receitas Correntes/Receitas Totais	65,90%
FEF+FSM+IRS/Despesas Totais	33,16%
Despesas Correntes/Receitas Correntes	90,78%
Despesas com Pessoal / Despesas Correntes	43,90%
Despesas com Pessoal / Despesas Totais	26,26%
Despesas de Capital / Despesas Totais	40,17%
Serviço da Dívida / Receita Corrente	11,09%
Despesas de Capital / Receita de capital	117,80%
Despesas Correntes/Despesas Totais	59,83%
Investimentos/Despesas de Capital	79,98%

Pode-se verificar pela tabela apresentada, tendo em conta a dotação prevista no orçamento de 2025, que as transferências correntes correspondem a 65,40% das receitas correntes totais. E por sua vez os impostos diretos apresentam um peso de 5,88%. As receitas correntes representam 65,90% das receitas totais.

Pode ainda verificar-se, que as transferências provenientes do OE (FEFE+FSE+IRS), tem uma cobertura de 33,16% nas despesas totais do município

Em análise à tabela anterior, pode se verificar, ainda, que o peso das despesas com pessoal representa 43,90% do total das despesas de corrente e 26,26% das despesas totais.

O serviço da dívida (amortização + juros), consome 11,09% das receitas correntes, e por sua vez, os investimentos representam 79,98% do total das despesas de capital.



Município de Alfândega da Fé — Câmara Municipal

DIVISÃO FINANCEIRA (DF)

Quadro Plurianual Municipal

Nos termos do artigo 44.º da Lei n.º 73/2013, de 3 de setembro, o órgão executivo apresenta ao órgão deliberativo municipal uma proposta de quadro plurianual de programação orçamental (QPPO), em simultâneo com a proposta de orçamento municipal, em articulação com as Grandes Opções do Plano, quadro este que define os limites para a despesa do município, bem como para as projeções da receita discriminadas entre as provenientes do Orçamento do Estado e as cobradas pelo município, numa base móvel que abranja os quatro exercícios seguintes. Ainda de acordo com o n.º 3 desse mesmo artigo, os limites são vinculativos “para o ano do exercício económico do orçamento e indicativos para os restantes”.

O referido “Quadro Plurianual Municipal” carece da regulamentação estabelecida no artigo 47.º deste mesmo diploma, o qual dispõe que “Os elementos constantes dos documentos referidos no presente capítulo são regulados por decreto-lei, a aprovar até 120 dias após a publicação da presente lei”. Assim, o decreto-lei a que se refere o artigo 47.º deveria ter sido aprovado até 3 de janeiro de 2014.

Não tendo sido este decreto-lei aprovado até à presente data, consideramos, em consonância aliás com a recomendação emanada pela ANMP em exercícios anteriores, não estarem criadas as condições legais para o cumprimento do artigo 44.º da lei n.º 73/2013, por omissão legislativa do Governo desde 3 de janeiro de 2014.

Sem prejuízo do referido, considera-se que o novo modelo de orçamento previsto na NCP 26 do SNC-AP, e integralmente adotado pelo Município, responde integralmente aos quesitos do QPPO, previstos no artigo 44.º do RFALEI, mas ainda não regulamentados, reitere-se, designadamente:

- a) define os limites para a despesa do Município;
- b) estabelece as projeções da receita discriminadas entre as provenientes do Orçamento do Estado e as cobradas pelo município;
- c) abrange mais do que os 4 exercícios preconizados para o QPPO.



Município de Alfândega da Fé — Câmara Municipal

DIVISÃO FINANCEIRA (DF)

NOTAS FINAIS

Responsabilidades Contingentes

Estabelece o artigo 46.º da Lei n.º 73/2013, que o Orçamento Municipal deverá incluir relatório que contenha a apresentação e fundamentação da política orçamental proposta, incluindo a identificação e descrição das responsabilidades contingentes. De acordo com a alínea i) do artigo 2.º deste mesmo diploma, entende-se por «Responsabilidades contingentes», possíveis obrigações que resultem de factos passados e cuja existência é confirmada apenas pela ocorrência ou não de um ou mais acontecimentos futuros incertos não totalmente sob controlo da entidade, ou obrigações presentes que, resultando de acontecimentos passados, não são reconhecidas porque:

- i) Não é provável que um exfluxo de recursos, que incorpora benefícios económicos ou um potencial de serviço, seja exigido para liquidar as obrigações; ou
- ii) O montante das obrigações não pode ser mensurado com suficiente fiabilidade.

Neste sentido, consta no presente relatório a relação das responsabilidades contingentes ponderados pelo Gabinete Jurídico.

Identificação e descrição das responsabilidades contingentes nos termos da alínea a) do n.º 1, do artigo 46.º, da Lei n.º 73/2013, de 3 de setembro, do regime financeiro das autarquias locais e das entidades intermunicipais:

PROCESSOS JUDICIAIS - OE 2025					
Processo	Autor	Réu	Pedido	Valor	Notas
467/18.0BEMDL	PESB - Parque Eólico da Serra de Bornes, S.A.	Município	Anulação da cobrança de taxa pela ocupação do subsolo no montante de 486 032,80 €.	486 032,80 €	
396/18.5BEMDL	PESB II - Sociedade Unipessoal, Lda.	Município	Anulação da cobrança de taxa pela ocupação do subsolo no montante de 116.516,98 €.	116 516,98 €	
471/19.1BEMDL	PESB - Parque Eólico da Serra de Bornes, S.A.	Município	Anulação da cobrança de taxa pela ocupação do subsolo no montante de 97 206,56 €.	97 206,56 €	
470/19.3BEMDL	PESB II - Sociedade Unipessoal, Lda.	Município	Anulação da cobrança de taxa pela ocupação do subsolo no montante de 58 258,49 €.	58 258,49 €	
41/21.4BEMDL	PESB - Parque Eólico da Serra de Bornes, S.A.	Município	Anulação da cobrança de taxa pela ocupação do subsolo no montante de 97 206,56 €.	97 206,56 €	
42/21.2BEMDL	PESB II - Sociedade Unipessoal, Lda.	Município	Anulação da cobrança de taxa pela ocupação do subsolo no montante de 58 258,49 €.	58 258,49 €	
225/22.8BEMDL	PESB - Parque Eólico da Serra de Bornes, S.A.	Município	Anulação da cobrança de taxa pela ocupação do subsolo no montante de 97 206,56 €. Este processo é relativo às taxas cobradas e não pagas pela ocupação do domínio público no ano de 2021.	97 206,56 €	
226/22.6BEMDL	PESB II - Sociedade Unipessoal, Lda.	Município	Anulação da cobrança de taxa pela ocupação do subsolo no montante de 58 258,49 €. Este processo é relativo às taxas cobradas e não pagas pela ocupação do domínio público no ano de 2021.	58 258,49 €	
2/2023.9BEMDL	PESB II - Sociedade Unipessoal, Lda.	Município	Anulação da cobrança de taxa pela ocupação do subsolo no montante de 58.258,49 €. Este processo é relativo às taxas cobradas e não pagas pela ocupação do domínio público no ano de 2022.	58 258,49 €	
1/23.0BEMDL	PESB - Parque Eólico da Serra de Bornes, S.A.	Município	Anulação da cobrança de taxa pela ocupação do subsolo no montante de 97.206,56 €. Este processo é relativo às taxas cobradas e não pagas pela ocupação do domínio público no ano de 2022.	97 206,56 €	



Município de Alfândega da Fé — Câmara Municipal

DIVISÃO FINANCEIRA (DF)

347/23.8BEMDL	Higino Pinheiro & Irmão, S.A.	Município	Ação Administrativa Urgente de Contencioso Pré-Contratual Empreitada de obra pública de "Ampliação de Requalificação da Zona Industrial com criação de Incubadora de Empresas - Fase 1".	70 000,00 €	Valor já reconhecido por sentença homologatória.
163/24.0BEMDL	Águas do Norte, S.A.	Município	Vem requerer a nulidade do ato de liquidação da taxa de ocupação do subsolo, referente ao ano de 2023, no montante de 195 381,40 €. Subsidiariamente, requer a anulação do mesmo ato.	195 381,40 €	
174/24.5BEMDL	PESB - Parque Eólico da Serra de Bornes, S.A.	Município	Vem requerer a nulidade do ato de liquidação da taxa de ocupação do subsolo, referente ao ano de 2023, no montante de 97 206,56 €.	97 206,56 €	
176/24.1BEMDL	PESB II, Sociedade Unipessoal, Lda	Município	Vem requerer a nulidade do ato de liquidação da taxa de ocupação do subsolo, referente ao ano de 2023, no montante de 58 258,49 €. Caso assim não se entenda, que seja anulado.	58 258,49 €	
				Total:	1 645 256,43 €

Mapas das entidades participadas pelo Município

Conforme determinado na alínea c) do nº 2, do artigo 46º da Lei acima referida, apresenta-se o mapa das entidades participadas pelo Município de Alfândega da Fé, bem como a respetiva percentagem de participação e valor correspondente.

Entidades societárias:

Entidade participada	Tipo de entidade	CAE	Capital	Participação		
Denominação	N.I.P.C.			Valor nominal subscrito	%	Valor nominal realizado
Águas do Norte	506647498	SA	37001 111.061.732,00	106 119,00	0,1	106 119,00

Participações Em Entidades Não Societárias

Entidade participada	Tipo de entidade	CAE	Capital estatutário	Contribuição		Obs.
Denominação	N.I.P.C.			Em N	Forma da realização	
					Meios monetários	Em espécie
Associação de Municípios da Terra Quente Transmontana	501383018	Associação de Municípios de Fins Específicos	94995 n/a			Participação em 15% - DR n.º 232, Série III, Pág. Inicial 22067, de 2004/10/01m - participação de 15%
Desteque - Associação para o desenvolvimento da Terra Quente	503022934	Associação	93990 n/a			Participação em 16%
Comunidade Intermunicipal das Terras de Trás-os-Montes	510957544	Comunidade Intermunicipal - Lei n.º 75/2013, de 12.09	84130 n/a			Participação em 7,47%
Associação Nacional de Municípios Portugueses	501627413	Associação	94110 n/a			Participação em 0,28%
QUALIFICA - Associação Nacional de Municípios e de Produtores para a valorização e Qualificação	508574170	Não societária	91333 n/a			Participação 2,77%





Município de Alfândega da Fé — Câmara Municipal

DIVISÃO FINANCEIRA (DF)

ANÁLISE FINANCEIRA

Demonstrações financeiras previsionais

Nos termos do disposto no parágrafo 17 da NCP 1 - Estrutura e Conteúdo das Demonstrações Financeiras, do SNC-AP, que estabelece que "As entidades públicas devem ainda preparar demonstrações financeiras previsionais, designadamente balanço, demonstração dos resultados por natureza e demonstração dos fluxos de caixa, com o mesmo formato das históricas, que devem ser aprovadas pelos órgãos de gestão competentes", que no caso dos municípios é o órgão executivo, no presente Relatório seguem as demonstrações financeiras previsionais, concretamente o balanço, demonstração dos resultados por natureza e demonstração dos fluxos de caixa.

Pese embora, nos termos do disposto no artigo 82.º da Lei do Orçamento de Estado para 2023, não se mostre obrigatória, em 2024, o cumprimento da mencionada norma, o Município de Alfândega da Fé optou por preparar as demonstrações financeiras previsionais.

Assim, no âmbito do SNC-AP, são apresentadas as demonstrações financeiras previsionais de acordo com a estrutura concetual e as normas de contabilidade pública.

Relativamente aos valores estimados para 2025, o Município optou por elaborar a previsão tendo em conta o contexto atual.

Balanço Previsional:

BLC - BALANÇO PREVISIONAL			
---------------------------	--	--	--

PERÍODO	ANO		
	2024		
2024/01/01 - 2024/12/31	2024		
Rubricas	Datas		
	2024	Previsto 2024/12/31	Previsto 2025/12/31
	(do período)	0,00%	-1,00%
ATIVO			
Ativo não corrente	64 589 555,66 €	64 589 555,66 €	63 943 660,10 €
Ativos fixos tangíveis	64 164 891,68 €	64 164 891,68 €	63 523 242,76 €
Ativos intangíveis	52 734,48 €	52 734,48 €	52 207,14 €
Participações financeiras	371 929,50 €	371 929,50 €	368 210,21 €
Ativo corrente	3 513 816,13 €	3 513 816,13 €	3 478 677,97 €
Inventários	47 649,16 €	47 649,16 €	47 172,67 €
Devedores por transferências e subsídios não reembolsáveis	5 928,60 €	5 928,60 €	5 869,31 €
Clientes, contribuintes e utentes	1 740 644,69 €	1 740 644,69 €	1 723 238,24 €
Estado e outros entes públicos	73 553,89 €	73 553,89 €	72 818,35 €



Município de Alfândega da Fé — Câmara Municipal

DIVISÃO FINANCEIRA (DF)

Outras contas a receber	11 332,20 €	11 332,20 €	11 218,88 €
Diferimentos	84 102,81 €	84 102,81 €	83 261,78 €
Caixa e depósitos	1 550 604,78 €	1 550 604,78 €	1 535 098,73 €
Total Ativo	68 103 371,79 €	68 103 371,79 €	67 422 338,07 €
PATRIMONIO LIQUIDO			
Património Líquido	51 928 721,01 €	51 928 721,01 €	51 409 433,80 €
Património/Capital	42 788 367,45 €	42 788 367,45 €	42 360 483,78 €
Reservas	785 885,41 €	785 885,41 €	778 026,56 €
Resultados transitados	-8 829 670,44 €	-8 829 670,44 €	-8 741 373,74 €
Outras variações no património líquido	18 162 999,79 €	18 162 999,79 €	17 981 369,79 €
Resultado líquido do período	-978 861,20 €	-978 861,20 €	-969 072,59 €
Total Património Líquido	51 928 721,01 €	51 928 721,01 €	51 409 433,80 €
PASSIVO			
Passivo não corrente	13 391 177,33 €	13 391 177,33 €	13 257 265,56 €
Provisões	602 549,78 €	602 549,78 €	596 524,28 €
Financiamentos obtidos	12 787 284,54 €	12 787 284,54 €	12 659 411,69 €
Outras contas a pagar	1 343,01 €	1 343,01 €	1 329,58 €
Passivo corrente	2 783 473,45 €	2 783 473,45 €	2 755 638,72 €
Credores por transferências e subsídios não reembolsáveis	924,74 €	924,74 €	915,49 €
Fornecedores	1 613 233,88 €	1 613 233,88 €	1 597 101,54 €
Estado e outros entes públicos	116 342,00 €	116 342,00 €	115 178,58 €
Financiamentos obtidos	221 548,90 €	221 548,90 €	219 333,41 €
Fornecedores de investimentos	144 570,89 €	144 570,89 €	143 125,18 €
Outras contas a pagar	686 853,04 €	686 853,04 €	679 984,51 €
Total Passivo	16 174 650,78 €	16 174 650,78 €	16 012 904,27 €
Total Património Líquido e Passivo	68 103 371,79 €	68 103 371,79 €	67 422 338,07 €



Município de Alfândega da Fé — Câmara Municipal

DIVISÃO FINANCEIRA (DF)

Demonstração dos Resultados por Natureza Previsional:

DR - DEMONSTRAÇÃO DE RESULTADOS POR NATUREZA PREVISIONAL

PERÍODO	ANO		
	2024		
2024/01/01 - 2024/12/31	Datas		
Rubricas	2024	Previsto 2024/12/31	Previsto 2025/12/31
	(do período)	0,00%	1,00%
Impostos, contribuições e taxas	1 285 356,26 €	1 285 356,26 €	1 298 209,82 €
Vendas	203 766,04 €	203 766,04 €	205 803,70 €
Prestações de serviços e concessões	252 020,86 €	252 020,86 €	254 541,07 €
Transferências e subsídios correntes obtidos	6 405 286,62 €	6 405 286,62 €	6 469 339,49 €
Trabalhos para a própria entidade			
Custo das mercadorias vendidas e das matérias consumidas	-45 730,03 €	-45 730,03 €	-46 187,33 €
Fornecimentos e serviços externos	-2 590 259,08 €	-2 590 259,08 €	-2 616 161,67 €
Gastos com pessoal	-3 868 286,37 €	-3 868 286,37 €	-3 906 969,23 €
Transferências e subsídios concedidos	-1 159 371,45 €	-1 159 371,45 €	-1 170 965,16 €
Prestações sociais	-40 291,25 €	-40 291,25 €	-40 694,16 €
Provisões (aumentos/reduções)	-44 080,85 €	-44 080,85 €	-44 521,66 €
Outros rendimentos	389 593,98 €	389 593,98 €	393 489,92 €
Outros gastos	-269 256,45 €	-269 256,45 €	-271 949,01 €
Resultados antes de depreciações e gastos de financiamento	518 748,28 €	518 748,28 €	523 935,76 €
Gastos/reversões de depreciação e amortização	-1 310 129,21 €	-1 310 129,21 €	-1 323 230,50 €
Resultado operacional (antes de resultados financeiros)	-791 380,93 €	-791 380,93 €	-799 294,74 €
Juros e gastos similares suportados	-187 480,27 €	-187 480,27 €	-189 355,07 €
Resultado antes de impostos	-978 861,20 €	-978 861,20 €	-988 649,81 €
Resultado líquido do período	-978 861,20 €	-978 861,20 €	-988 649,81 €



Município de Alfândega da Fé — Câmara Municipal

DIVISÃO FINANCEIRA (DF)

Demonstração de Fluxos de Caixa Previsional:

DFC - DEMONSTRAÇÃO DOS FLUXOS DE CAIXA PREVISIONAL			
PERÍODO	ANO		
2024/01/01 - 2024/12/31	2024		
Rubricas	Datas		
	2024	Previsto 2024/12/31	Previsto 2025/12/31
	(do período)	0,00%	1,00%
Fluxos de caixa das atividades operacionais			
Recebimentos de clientes	436 840,74 €	436 840,74 €	441 209,15 €
Recebimentos de contribuintes	611 321,41 €	611 321,41 €	617 434,62 €
Recebimentos de transferências e subsídios correntes	5 401 763,64 €	5 401 763,64 €	5 455 781,28 €
Recebimentos de utentes	319 716,49 €	319 716,49 €	322 913,65 €
Pagamentos a fornecedores	-3 260 828,18 €	-3 260 828,18 €	-3 293 436,46 €
Pagamentos ao pessoal	-3 844 381,06 €	-3 844 381,06 €	-3 882 824,87 €
Pagamentos a contribuintes / Utesntes	-400,00 €	-400,00 €	-404,00 €
Pagamentos de transferências e subsídios	-1 572 346,58 €	-1 572 346,58 €	-1 588 070,05 €
Pagamentos de prestações sociais	-42 258,25 €	-42 258,25 €	-42 680,83 €
Caixa gerada pelas operações	-1 950 571,79 €	-1 950 571,79 €	-1 970 077,51 €
Outros recebimentos/pagamentos	14 207 059,73 €	14 207 059,73 €	14 349 130,33 €
Fluxos de caixa das atividades operacionais (a)	12 256 487,94 €	12 256 487,94 €	12 379 052,82 €
Fluxos de caixa das atividades de investimento			
Pagamentos respeitantes a:			
Pagamentos - Ativos fixos tangíveis	-735 770,39 €	-735 770,39 €	-743 128,09 €
Pagamentos - Ativos intangíveis	-9 345,23 €	-9 345,23 €	-9 438,68 €
Recebimentos provenientes de:			
Recebimentos - Ativos fixos tangíveis	2 635,20 €	2 635,20 €	2 661,55 €
Recebimentos - Propriedades de Investimento	427 710,80 €	427 710,80 €	431 987,91 €
Recebimentos - Transferências de capital	2 528 027,21 €	2 528 027,21 €	2 553 307,48 €
Fluxos de caixa das atividades de investimento (b)	2 213 257,59 €	2 213 257,59 €	2 235 390,17 €
Fluxos de caixa das atividades de financiamento			
Recebimentos provenientes de:			
Recebimentos - Financiamentos obtidos			
Pagamentos respeitantes a:			



Município de Alfândega da Fé — Câmara Municipal

DIVISÃO FINANCEIRA (DF)

Pagamentos - Financiamentos obtidos	-13 504 567,49 €	-13 504 567,49 €	-13 639 613,16 €
Pagamentos - Juros e gastos similares	-257 830,27 €	-257 830,27 €	-260 408,57 €
Fluxos de caixa das atividades de financiamento (c)	-13 762 397,76 €	-13 762 397,76 €	-13 900 021,74 €
Varição de caixa e seus equivalentes (a+b+c)	707 347,77 €	707 347,77 €	714 421,25 €
Efeito das diferenças de câmbio			
Caixa e seus equivalentes de caixa no início do pe	843 257,01 €	843 257,01 €	851 689,58 €
Caixa e seus equivalentes de caixa no fim do período	1 550 604,78 €	1 550 604,78 €	1 566 110,83 €
CONCILIAÇÃO ENTRE CAIXA E SEUS EQUIVALENTES E SALDOS DA GERÊNCIA			
Caixa e seus equivalentes de caixa no início do período	843 257,01 €	843 257,01 €	851 689,58 €
Saldo da gerência anterior (SGA)	843 257,01 €	843 257,01 €	851 689,58 €
SGA De execução orçamental	657 854,01 €	657 854,01 €	664 432,55 €
SGA De operações de tesouraria	185 403,00 €	185 403,00 €	187 257,03 €
Caixa e seus equivalentes de caixa no fim do período	1 550 604,78 €	1 550 604,78 €	1 566 110,83 €
Saldo para a gerência seguinte (SGS)	1 550 604,78 €	1 550 604,78 €	1 566 110,83 €
SGS De execução orçamental	1 415 879,18 €	1 415 879,18 €	1 430 037,97 €
SGS De operações de tesouraria	134 725,60 €	134 725,60 €	136 072,86 €



Município de Alfândega da Fé — Câmara Municipal

DIVISÃO FINANCEIRA (DF)

O estatuto do Direito de Oposição nas autarquias locais

O Estatuto do Direito de Oposição nas autarquias locais está e foi consagrado na Lei n.º 24/98, de 26 de maio, baseando-se no princípio constitucional do direito de oposição democrática, constante, atualmente, no art.º 114.º da CRP, onde é reconhecido às minorias o direito de oposição democrática, nos termos da Constituição e da lei (n.º 2), na sequência da alteração a CRP operada pela Lei.º1/89, de 8 de julho.

Nos termos do art.º 2.º, n.º 1, da Lei n.º 24/98, Oposição é a atividade de acompanhamento, fiscalização e crítica das orientações políticas dos órgãos executivos das autarquias.

TITULARES DO DIREITO DE OPOSIÇÃO:

1. Os partidos políticos representados nas assembleias deliberativas (Assembleia Municipal e Assembleia de Freguesia) e que não estejam representados no respetivo órgão executivo (Câmara Municipal ou Junta de Freguesia);
2. Os partidos políticos que embora representados nas câmaras municipais, nenhum dos seus representantes assuma pelouros, poderes delegados ou outras formas de responsabilidade direta e imediata pelo exercício de funções executivas;
3. Os grupos de cidadãos eleitores que tenham representantes em qualquer órgão autárquico.

NOTA: importa, pois, referir que os titulares do direito de oposição não são os membros das assembleias, mas sim os partidos políticos ou grupos de cidadãos eleitores, nas condições suprarreferidas.

Importa, então, referir que foi cumprido o **DIREITO DE OPOSIÇÃO**, no que concerne à proposta do orçamento e planos de atividades para o ano de 2025.



Município de Alfândega da Fé — Câmara Municipal

DIVISÃO FINANCEIRA (DF)

PROPOSTA DE ORÇAMENTO MUNICIPAL PARA O ANO ECONÓMICO DE 2025

Proposta de Autorizações relativas à execução orçamental:

1. Autorização para a Câmara Municipal assumir compromissos de que resultem encargos financeiros repartidos por vários anos económicos, em conformidade com as opções do plano;
2. A aprovação do Orçamento e GOP's para 2025;
3. A aprovação dos montantes totais das receitas e despesas por natureza económica.



Município de Alfândega da Fé — Câmara Municipal

DIVISÃO FINANCEIRA (DF)

PARTE II

ANEXOS - Orçamento e Grandes Opções do Plano

Orçamento para 2025

Resumo do Orçamento

Resumo do orçamento por rubricas

Orçamento da Receita

Orçamento da Despesa

Grandes Opções do Plano 2025

Resumo das GOP's

Plano de Actividades Municipais - PAM

Plano Plurianual de investimentos - PPI

Orçamento e Plano orçamental plurianual 2025 – 2029

Plano Plurianual 2025-2029

Mapa das Previsão dos Encargos com Empréstimos 2025

PARTE II

ANEXOS - Orçamento e Grandes Opções do Plano

Orçamento para 2025

Resumo do Orçamento 2025



RESUMO DO ORÇAMENTO

<p>ENTIDADE</p> <p>MUNICIPIO DE ALFANDEGA DA FÉ</p>

DOTAÇÕES INICIAIS DO ANO 2025

RECEITAS	MONTANTE	DESPESAS	MONTANTE
Correntes	12.235.618,12	Correntes	11.108.804,71
De capital	6.331.976,99	De capital	7.459.124,76
Outras	334,36		
Total	18.567.929,47	Total	18.567.929,47
Serviços Municipalizados		Serviços Municipalizados	
Total Geral	18.567.929,47	Total Geral	18.567.929,47

Em ___ de _____ de ____

Em ___ de _____ de ____



Resumo do orçamento por rubricas 2025

ENTIDADE	RESUMO DAS RECEITAS E DAS DESPESAS	APROVAÇÕES :	2024,PROP,E,G,6727
M.A.F.			

DOTAÇÕES INICIAIS DO ANO 2025

R E C E I T A S	MONTANTE	%
RECEITAS CORRENTES		
01 IMPOSTOS DIRECTOS	719.440,51	3.9
02 IMPOSTOS INDIRECTOS	4.102,48	0.0
03 CONTRIBUIÇÕES PARA A S.SOCIAL E C.G.A.		
04 TAXAS, MULTAS E OUTRAS PENALIDADES	1.889.245,68	10.2
05 RENDIMENTOS DE PROPRIEDADE	411.132,08	2.2
06 TRANSFERÊNCIAS CORRENTES	8.002.803,22	43.1
07 VENDA DE BENS E SERVIÇOS CORRENTES	453.593,04	2.4
08 OUTRAS RECEITAS CORRENTES	755.301,11	4.1
TOTAL DAS RECEITAS CORRENTES	12.235.618,12	65.9
RECEITAS DE CAPITAL		
09 VENDAS DE BENS DE INVESTIMENTO	47.938,84	0.3
10 TRANSFERÊNCIAS DE CAPITAL	6.284.036,15	33.8
11 ACTIVOS FINANCEIROS		
12 PASSIVOS FINANCEIROS	2,00	0.0
13 OUTRAS RECEITAS DE CAPITAL		
TOTAL DAS RECEITAS DE CAPITAL	6.331.976,99	34.1
OUTRAS RECEITAS		
15 REPOSIÇÕES NÃO ABATIDAS NOS PAGAMENTOS	334,36	0.0
TOTAL DAS OUTRAS RECEITAS	334,36	0.0
TOTAL GERAL	18.567.929,47	100.0

D E S P E S A S	MONTANTE	%
DESPESAS CORRENTES		
01 DESPESAS COM O PESSOAL	4.876.317,14	26.3
02 AQUISIÇÃO DE BENS E SERVIÇOS	4.190.913,10	22.6
03 JUROS E OUTROS ENCARGOS	197.366,88	1.1
04 TRANSFERÊNCIAS CORRENTES	1.593.098,60	8.6
05 SUBSÍDIOS		
06 OUTRAS DESPESAS CORRENTES	251.108,99	1.4
TOTAL DAS DESPESAS CORRENTES	11.108.804,71	59.8
DESPESAS DE CAPITAL		
07 AQUISIÇÃO DE BENS DE CAPITAL	5.965.666,64	32.1
08 TRANSFERÊNCIAS DE CAPITAL	334.250,40	1.8
09 ACTIVOS FINANCEIROS		
10 PASSIVOS FINANCEIROS	1.159.207,72	6.2
11 OUTRAS DESPESAS DE CAPITAL		
TOTAL DAS DESPESAS DE CAPITAL	7.459.124,76	40.2
TOTAL GERAL	18.567.929,47	100.0



Orçamento da Receita 2025

CÓDIGOS	DESIGNAÇÃO	MONTANTE
	R E C E I T A S C O R R E N T E S	12.235.618,12
01	IMPOSTOS DIRECTOS	719.440,51
01.02	OUTROS	719.440,51
01.02.02	IMPOSTO MUNICIPAL SOBRE IMOVEIS	410.468,13
01.02.03	IMPOSTO ÚNICO DE CIRCULAÇÃO	101.312,67
01.02.04	IMP. M. S/ AS TRANSMISSÕES ONEROSAS DE IMOVEIS	99.026,42
01.02.05	DERRAMA	108.633,29
02	IMPOSTOS INDIRECTOS	4.102,48
02.02	OUTROS	4.102,48
02.02.06	IMPOSTOS IND. ESPECÍFICOS DAS AUTARQUIAS LOCAIS	4.102,48
02.02.06.02	LOTEAMENTO E OBRAS	1.335,46
02.02.06.03	OCUPAÇÃO DE VIA PÚBLICA	2.016,01
02.02.06.07	UTILIZAÇÃO DA REDE VIÁRIA MUNICIPAL	1,01
02.02.06.99	OUTROS	750,00
02.02.06.99.01	OUTROS - TAXA MUNICIPAL DE DIREITOS DE PASSAGEM	750,00
04	TAXAS, MULTAS E OUTRAS PENALIDADES	1.889.245,68
04.01	TAXAS	1.324.647,02
04.01.23	TAXAS ESPECÍFICAS DAS AUTARQUIAS LOCAIS	1.324.647,02
04.01.23.01	MERCADOS E FEIRAS	6.961,12
04.01.23.02	LOTEAMENTO OBRAS	6.083,42
04.01.23.03	OCUPAÇÃO DE VIA PÚBLICA	4.550,68
04.01.23.05	ÇAÇA, USO E PORTE DE ARMA	85,44
04.01.23.06	SANEAMENTO	1,01
04.01.23.99	OUTROS	1.306.965,35
04.01.23.99.01	OUTROS	1,01
04.01.23.99.02	OUTROS - TAXA ESPECIFICAS DAS AUTARQUIAS	471.130,43
04.01.23.99.99	OUTROS - OUTROS	835.833,91
04.02	MULTAS E OUTRAS PENALIDADES:	564.598,66
04.02.04	COIMAS E PENALIDADES POR CONTRA ORDENAÇÕES	564.144,16
04.02.99	MULTAS E PENALIDADES DIVERSAS	454,50
05	RENDIMENTOS DE PROPRIEDADE	411.132,08
05.01	JUROS - SOCIEDADES E QUASE-SOCIEDADES NÃO FINANCEI	1,01
05.01.01	PÚBLICAS	1,01
05.01.01.01	FUNDO GERAL MUNICIPAL	1,01
05.02	JUROS - SOCIEDADES FINANCEIRAS	1,01
05.02.01	BANCOS E OUTRAS INSTITUIÇÕES FINANCEIRAS	1,01
05.10	RENDAS	411.130,06
05.10.04	EDIFÍCIOS	1,01
05.10.99	OUTROS	411.129,05
05.10.99.01	OUTROS - EN(ELECTRICIDADE DO NORTE SA)	299.900,00
05.10.99.03	OUTRAS-PARQUE EOLICO	109.827,13
05.10.99.06	OUTRAS-CONCESSÃO DE TERRENOS DIVERSOS	1.401,92
06	TRANSFERÊNCIAS CORRENTES	8.002.803,22
06.03	ADMINISTRAÇÃO CENTRAL	7.984.172,31
06.03.01	ESTADO	7.092.177,00
06.03.01.01	FUNDO DE EQUILIBRIO FINANCEIRO	5.317.543,00
06.03.01.02	FUNDO SOCIAL MUNICIPAL	95.630,00
06.03.01.03	PARTICIPAÇÃO FIXA NO IRS	153.546,00
06.03.01.07	PARTICIPAÇÃO NO IVA - ART. 26.º-A DA LEI N.º 73/2013	25.464,00
06.03.01.08	Artigo 35º, nº 5 da Lei 73/2013	1.494.844,00
06.03.01.99	OUTROS	5.150,00
06.03.01.99.01	OUTROS - FUNDO SOCIAL EUROPEU	5.150,00
06.03.07	SERVIÇOS E FUNDOS AUTÓNOMOS	891.995,31
06.03.07.01	INSTITUTO DE EMPREGO E FORMAÇÃO PROFISSIONAL	134.258,31
06.03.07.02	TRANSFERÊNCIA DE COMPETÊNCIAS - LEI 50/2018	757.737,00
06.05	ADMINISTRAÇÃO LOCAL	1,01
06.05.01	CONTINENTE	1,01
06.07	INSTITUIÇÕES SEM FINS LUCRATIVOS	1,01
06.07.01	INSTITUIÇÕES SEM FINS LUCRATIVOS	1,01

CÓDIGOS	DESIGNAÇÃO	MONTANTE
06.09	RESTO DO MUNDO	18.628,89
06.09.01	UNIÃO EUROPEIA- INSTITUIÇÕES	18.628,89
06.09.01.02	IFADAP/FUNDO FLORESTAL PERMANENTE	18.628,89
07	VENDA DE BENS E SERVIÇOS CORRENTES	453.593,04
07.01	VENDA DE BENS	210.723,33
07.01.01	MATERIAL DE ESCRITÓRIO	1,01
07.01.02	LIVROS E DOCUMENTAÇÃO TÉCNICA	541,77
07.01.03	PUBLICAÇÕES E IMPRESSOS	2.512,03
07.01.04	FARDAMENTOS E ARTIGOS E PESSOAIS	1,01
07.01.05	BENS INUTILIZADOS	1,01
07.01.07	PRODUTOS ALIMENTARES E BEBIDAS	1,01
07.01.08	MERCADORIAS	207.541,87
07.01.08.01	ÁGUA	207.440,87
07.01.08.99	OUTRAS	101,00
07.01.09	MATÉRIAS DE CONSUMO	10,30
07.01.10	DESPERDÍCIOS, RESÍDUOS E REFUGOS	10,30
07.01.11	PRODUTOS ACABADOS E INTERMÉDIOS	103,02
07.02	SERVIÇOS	210.024,36
07.02.01	ALUGUER DE ESPAÇOS E EQUIPAMENTOS	10,30
07.02.03	VISTORIAS E ENSAIOS	10,30
07.02.07	ALIMENTAÇÃO E ALOJAMENTO	48.819,50
07.02.08	SERVIÇOS SOCIAIS,RECREATIVOS,CULTURAIS E DESPORTO	41,20
07.02.08.01	SERVIÇOS SOCIAIS	10,30
07.02.08.02	SERVIÇOS RECREATIVOS	10,30
07.02.08.03	SERVIÇOS CULTURAIS	10,30
07.02.08.04	SERVIÇOS DESPORTIVOS	10,30
07.02.09	SERVIÇOS ESPECÍFICOS DAS AUTARQUIAS	161.143,06
07.02.09.01	SANEAMENTO	10,10
07.02.09.02	RESÍDUOS SÓLIDOS	160.082,93
07.02.09.03	TRANSPORTES COLECTIVOS DE PESSOAS E MERCADORIAS	10,30
07.02.09.05	CEMITÉRIOS	1.029,43
07.02.09.99	OUTROS	10,30
07.03	RENDAS	32.845,35
07.03.01	HABITAÇÕES	16.232,15
07.03.02	EDIFÍCIOS	16.613,20
08	OUTRAS RECEITAS CORRENTES	755.301,11
08.01	OUTRAS	755.301,11
08.01.99	OUTRAS	755.301,11
08.01.99.03	IVA REEMBOLSADO	30.000,00
08.01.99.05	FUNDO AMBIENTAL DA EDP- CORRENTES	617.456,20
08.01.99.99	DIVERSAS	107.844,91
	R E C E I T A S D E C A P I T A L	6.331.976,99
09	VENDAS DE BENS DE INVESTIMENTO	47.938,84
09.01	TERRENOS	16.416,96
09.01.01	SOCIEDADES E QUASE-SOCIEDADES NÃO FINANCEIRAS	1,01
09.01.01.01	FUNDO GERAL MUNICIPAL	1,01
09.01.10	FAMÍLIAS	16.415,95
09.02	HABITAÇÕES	27.775,00
09.02.10	FAMÍLIAS	27.775,00
09.03	EDIFÍCIOS	3.715,98
09.03.01	SOCIEDADES E QUASE-SOCIEDADES NÃO FINANCEIRA	3.705,68
09.03.02	SOCIEDADES FINANCEIRAS	10,30
09.04	OUTROS BENS DE INVESTIMENTO	30,90
09.04.06	ADMISTRAÇÃO PÚBLICA-ADMNISTRAÇÃO LOCAL-CONTINENTE	30,90
09.04.06.01	EQUIPAMENTO DE TRANSPORTE	10,30
09.04.06.02	MAQUINARIA E EQUIPAMENTO	10,30
09.04.06.03	OUTROS	10,30
10	TRANSFERÊNCIAS DE CAPITAL	6.284.036,15
10.01	SOCIEDADES E QUASE-SOCIEDADES NÃO FINANCEIRAS	1,01

ENTIDADE Município de Alfândega da Fé	ORÇAMENTO DA RECEITA	2024,PROP,E,G,6727 DOTAÇÕES INICIAIS DO ANO 2025
--	----------------------	--

PÁGINA : 3

CÓDIGOS	D E S I G N A Ç Ã O	M O N T A N T E
10.01.01	PÚBLICAS	1,01
10.01.01.99	OUTRAS	1,01
10.03	ADMINISTRAÇÃO CENTRAL	6.192.109,64
10.03.01	ESTADO	2.461.497,92
10.03.01.01	FUNDO DE EQUILIBRIO FINANCEIRO	590.838,00
10.03.01.04	COOPERAÇÃO TÉCNICA E FINANCEIRA	29.696,69
10.03.01.04.99	OUTROS - FSE	29.696,69
10.03.01.05	ADMINISTRAÇÃO CENTRAL-ESTADO-ART.º35.º,N.º3 DA LEI N.º73/2013	1.494.844,00
10.03.01.99	OUTROS	346.119,23
10.03.01.99.06	OUTRAS-INSTITUTO NACIONAL DE HABITAÇÃO	346.110,91
10.03.01.99.10	OUTRAS-MINISTERIO DA EDUCAÇÃO	1,01
10.03.01.99.15	TURISMO DE PORTUGAL	7,31
10.03.07	ESTADO- PARTICIPAÇÃO COMUNITÁRIA EM PROJECTOS CO-FINANCIADOS	3.730.610,71
10.03.07.02	FEDER	3.730.609,70
10.03.07.03	TRANSFERÊNCIA DE COMPETÊNCIAS - LEI 50/2018 - CAPITAL	1,01
10.03.08	SERVIÇOS E FUNDOS AUTÓNOMOS	1,01
10.09	RESTO DO MUNDO	91.925,50
10.09.01	UNIÃO EUROPEIA- INSTITUIÇÕES	91.925,50
10.09.01.02	FUNDO DE COESÃO	91.925,50
12	PASSIVOS FINANCEIROS	2,00
12.05	EMPRÉSTIMOS A CURTO PRAZO	1,00
12.05.02	SOCIEDADES FINANCEIRAS	1,00
12.06	EMPRÉSTIMOS A MÉDIO E LONGO PRAZOS	1,00
12.06.03	ADMISTRAÇÃO PÚBLICA- ADMINISTRAÇÃO CENTRAL- ESTADO	1,00
	O U T R A S R E C E I T A S	334,36
15	REPOSIÇÕES NÃO ABATIDAS NOS PAGAMENTOS	334,36
15.01	REPOSIÇÕES NÃO ABATIDAS NOS PAGAMENTOS	334,36
15.01.01	REPOSIÇÕES NÃO ABATIDAS NOS PAGAMENTOS	334,36
TOTAL DAS RECEITAS		18.567.929,47

Em ____ de _____ de ____

Em ____ de _____ de ____



Orçamento da Despesa 2025

C L A S S I F I C A Ç Õ E S			M O N T A N T E	
CÓDIGOS		D E S I G N A Ç Ã O	ORGÂNICA	ECONÔMICA
ORGÂNICA	ECONÔMICA			
01		ADMINISTRAÇÃO MUNICIPAL	18.567.929,47	
01.01		ASSEMBLEIA MUNICIPAL	23.888,06	
		D E S P E S A S C O R R E N T E S		23.888,06
	01	DESPESAS COM O PESSOAL		20.888,06
	01.02	ABONOS VARIÁVEIS OU EVENTUAIS		20.888,06
	01.02.01	GRATIFICAÇÕES VARIÁVEIS OU EVENTUAIS		8.092,00
	01.02.01.02	Pessoal em qualquer outra situação		8.092,00
	01.02.01.02.02	OUTROS		8.092,00
	01.02.04	AJUDAS DE CUSTO		998,56
	01.02.13	OUTROS SUPLEMENTOS E PRÊMIOS		11.797,50
	01.02.13.02	OUTROS		11.797,50
	02	AQUISIÇÃO DE BENS E SERVIÇOS		3.000,00
	02.01	AQUISIÇÃO DE BENS		500,00
	02.01.21	OUTROS BENS		500,00
	02.02	AQUISIÇÃO DE SERVIÇOS		2.500,00
	02.02.25	OUTROS SERVIÇOS		2.500,00
01.02		CÂMARA MUNICIPAL	17.256.152,11	
		D E S P E S A S C O R R E N T E S		10.956.235,07
	01	DESPESAS COM O PESSOAL		4.855.429,08
	01.01	REMUNERAÇÕES CERTAS E PERMANENTES		3.796.025,06
	01.01.01	TIT.DE ÓRGÃOS DE SOBERANIA E MEMBROS DE ÓRGÃO AUT.		98.274,63
	01.01.03	PESSOAL DOS QUADROS-REGIME DA FUNÇÃO PÚBLICA		1.285.445,93
	01.01.03.01	PESSOAL EM FUNÇÕES		1.285.445,93
	01.01.04	PESSOAL DOS QUADROS- REGIME DO CONTRATO INDIVIDUAL DE TRABALHO		1.565.578,46
	01.01.04.01	PESSOAL EM FUNÇÕES		1.300.028,46
	01.01.04.02	ALTERAÇÕES OBRIGATORIAS DE POSICIONAMENTO REMUNERATORIO		20.050,00
	01.01.04.04	RECRUTAMENTO DE PESSOAL PARA NOVOS POSTOS DE TRABALHO		245.500,00
	01.01.08	PESSOAL AGUARDANDO APOSENTAÇÃO		4.244,02
	01.01.09	PESSOAL EM QUALQUER OUTRA SITUAÇÃO		1.722,72
	01.01.10	GRATIFICAÇÕES		2.982,43
	01.01.11	REPRESENTAÇÃO		38.303,44
	01.01.13	SUBSÍDIO DE REFEIÇÃO		272.748,34
	01.01.14	SUBSÍDIOS DE FÉRIAS E DE NATAL		526.725,09
	01.02	ABONOS VARIÁVEIS OU EVENTUAIS		98.780,79
	01.02.02	HORAS EXTRAORDINÁRIAS		74.661,48
	01.02.03	ALIMENTAÇÃO E ALOJAMENTO		1.511,33
	01.02.04	AJUDAS DE CUSTO		10.984,36
	01.02.05	ABONO PARA FALHAS		9.317,28
	01.02.11	SUBSÍDIO DE TURNO		1,00
	01.02.13	OUTROS SUPLEMENTOS E PRÊMIOS		2.305,34
	01.02.13.02	OUTROS		2.305,34
	01.03	SEGURANÇA SOCIAL		960.623,23
	01.03.01	ENCARGOS COM A SAÚDE		8.977,50
	01.03.03	SUBSÍDIO FAMILIAR A CRIANÇAS E JOVENS		9.450,30
	01.03.05	CONTRIBUIÇÕES PARA A SEGURANÇA SOCIAL		903.988,23
	01.03.05.02	SEGURANÇA SOCIAL DO PESSOAL EM REGIME DE CONTRATO DE TRABALHO EM FUNÇÕES PUBLICAS (RCTFP)		903.988,23
	01.03.05.02.01	CAIXA GERAL DE APOSENTAÇÕES		370.422,19
	01.03.05.02.02	SEGURANÇA SOCIAL - REGIME GERAL		533.566,04
	01.03.08	OUTRAS PENSÕES		6.281,20
	01.03.09	SEGUROS		31.926,00
	01.03.09.01	SEGUROS DE ACIDENTES DE TRABALHO E DOENÇAS PROFISSIONAIS		31.926,00
	02	AQUISIÇÃO DE BENS E SERVIÇOS		4.187.913,10
	02.01	AQUISIÇÃO DE BENS		1.481.671,37

C L A S S I F I C A Ç Õ E S			M O N T A N T E	
ORGÂNICA	CÓDIGOS ECONÓMICA	D E S I G N A Ç Ã O	ORGÂNICA	ECONÓMICA
	02.01.01	MATÉRIAS-PRIMAS E SUBSIDIÁRIAS		1.566,61
	02.01.02	COMBUSTÍVEIS E LUBRIFICANTES		140.909,60
	02.01.02.01	GASOLINA		25.021,39
	02.01.02.02	GASÓLEO		110.025,16
	02.01.02.99	OUTROS		5.863,05
	02.01.04	LIMPEZA E HIGIENE		27.015,10
	02.01.05	ALIMENTAÇÃO-REFEIÇÕES CONFECCIONADAS		11.025,10
	02.01.06	ALIMENTAÇÃO-GÊNEROS PARA CONFECCIONAR		158.025,10
	02.01.07	VESTUÁRIO E ARTIGOS PESSOAIS		10.932,10
	02.01.08	MATERIAL DE ESCRITÓRIO		9.686,30
	02.01.09	PRODUTOS QUÍMICOS E FARMACÊUTICOS		846,01
	02.01.10	PRODUTOS VENDIDOS NAS FARMÁCIAS		1.515,30
	02.01.12	MATERIAL DE TRANSPORTE-PEÇAS		45.450,00
	02.01.14	OUTRO MATERIAL-PEÇAS		7.236,24
	02.01.15	PRÊMIOS, CONDECORAÇÕES E OFERTAS		8.595,30
	02.01.16	MERCADORIAS PARA VENDA		820.661,28
	02.01.16.01	ÁGUA		820.661,28
	02.01.17	FERRAMENTAS E UTENSÍLIOS		5.498,61
	02.01.20	MATERIAL DE EDUCAÇÃO, CULTURA E RECREIO		12.663,42
	02.01.21	OUTROS BENS		220.045,30
	02.02	AQUISIÇÃO DE SERVIÇOS		2.706.241,73
	02.02.01	ENCARGOS DE INSTALAÇÕES		410.319,55
	02.02.03	CONSERVAÇÃO DE BENS		63.790,60
	02.02.05	LOCAÇÃO DE MATERIAL DE INFORMÁTICA		1,13
	02.02.09	COMUNICAÇÕES		57.868,47
	02.02.10	TRANSPORTES		5.051,00
	02.02.11	REPRESENTAÇÃO DOS SERVIÇOS		12.314,62
	02.02.12	SEGUROS		32.414,82
	02.02.13	DESLOCAÇÕES E ESTADAS		7.025,96
	02.02.15	FORMAÇÃO		12.201,20
	02.02.16	SEMINÁRIOS, EXPOSIÇÕES E SIMILARES		1.015,10
	02.02.17	PUBLICIDADE		45.145,30
	02.02.18	VIGILÂNCIA E SEGURANÇA		2.001,13
	02.02.19	ASSISTÊNCIA TÉCNICA		37.828,47
	02.02.20	OUTROS TRABALHOS ESPECIALIZADOS		1.337.262,88
	02.02.24	ENCARGOS DE COBRANÇA DE RECEITAS		21.036,28
	02.02.25	OUTROS SERVIÇOS		660.965,22
	03	JUROS E OUTROS ENCARGOS		68.685,30
	03.02	OUTROS ENCARGOS CORRENTES DA DÍVIDA PÚBLICA		31.535,10
	03.02.01	DESPESAS DIVERSAS		1.525,10
	03.02.02	JUROS DO ACORDO DE PAGAMENTOS		30.010,00
	03.03	JUROS DE LOCAÇÃO FINANCEIRA		15.100,00
	03.03.05	MATERIAL DE TRANSPORTE		15.100,00
	03.05	OUTROS JUROS		20.525,10
	03.05.02	OUTROS		20.525,10
	03.06	OUTROS ENCARGOS FINANCEIROS		1.525,10
	03.06.01	OUTROS ENCARGOS FINANCEIROS		1.525,10
	04	TRANSFERÊNCIAS CORRENTES		1.593.098,60
	04.01	SOCIEDADES E QUASE-SOCIEDADES NÃO FINANCEIRAS		1,00
	04.01.02	PRIVADAS		1,00
	04.05	ADMINISTRAÇÃO LOCAL		727.440,78
	04.05.01	CONTINENTE		727.440,78
	04.05.01.02	FREGUESIAS		68.617,70
	04.05.01.04	ASSOCIAÇÃO DE MUNICÍPIOS		658.823,08
	04.07	INSTITUIÇÕES SEM FINS LUCRATIVOS		600.293,53
	04.07.01	INSTITUIÇÕES SEM FINS LUCRATIVOS		600.293,53
	04.08	FAMÍLIAS		265.363,29
	04.08.01	EMPRESÁRIO EM NOME INDIVIDUAL		1,00
	04.08.02	OUTRAS		265.362,29
	06	OUTRAS DESPESAS CORRENTES		251.108,99
	06.02	DIVERSAS		251.108,99
	06.02.01	IMPOSTOS E TAXAS		195.053,99
	06.02.03	OUTRAS		56.055,00

C L A S S I F I C A Ç Õ E S			M O N T A N T E	
ORGÂNICA	CÓDIGOS ECONÓMICA	D E S I G N A Ç Ã O	ORGÂNICA	ECONÓMICA
	06.02.03.01	RESTITUIÇÕES		20.604,00
	06.02.03.05	DIVERSAS - OUTRAS		35.451,00
		D E S P E S A S D E C A P I T A L		6.299.917,04
	07	AQUISIÇÃO DE BENS DE CAPITAL		5.965.666,64
	07.01	INVESTIMENTOS		5.854.666,64
	07.01.01	TERRENOS		5.000,00
	07.01.02	HABITAÇÕES		430.000,00
	07.01.02.01	CONSTRUÇÃO		300.000,00
	07.01.02.02	AQUISIÇÃO		30.000,00
	07.01.02.03	REPARAÇÃO E BENEFICIAÇÃO		100.000,00
	07.01.03	EDIFÍCIOS		338.989,89
	07.01.03.01	INSTALAÇÕES DE SERVIÇOS		220.983,89
	07.01.03.02	INSTALAÇÕES DESPORTIVAS E RECREATIVAS		56.002,00
	07.01.03.03	MERCADOS E INSTALAÇÕES DE FISCALIZAÇÃO SANITÁRIA		1,00
	07.01.03.05	ESCOLAS		60.001,00
	07.01.03.07	OUTROS		2.002,00
	07.01.04	CONSTRUÇÕES DIVERSAS		4.581.261,75
	07.01.04.01	VIADUTOS, ARRUAMENTOS E OBRAS COMPLEMENTARES		1.792.791,00
	07.01.04.02	SISTEMA DE DRENAGEM DE ÁGUAS RESIDUAIS		76.200,00
	07.01.04.03	ESTAÇÕES DE TRATAMENTO DE ÁGUAS RESIDUAIS		45.000,00
	07.01.04.04	ILUMINAÇÃO PÚBLICA		40.000,00
	07.01.04.05	PARQUES E JARDINS		10.002,00
	07.01.04.06	INSTALAÇÕES DESPORTIVAS E RECREATIVAS		200.000,00
	07.01.04.07	CAPTAÇÃO, TRATAMENTO E DISTRIBUIÇÃO DE ÁGUA		319.402,00
	07.01.04.08	VIAÇÃO RURAL		45.000,00
	07.01.04.09	SINALIZAÇÃO E TRANSITO		2,00
	07.01.04.12	CEMITÉRIOS		1.000,00
	07.01.04.13	OUTROS		2.051.864,75
	07.01.06	MATERIAL DE TRANSPORTES		46.001,00
	07.01.06.01	AQUISIÇÃO		5.001,00
	07.01.06.02	REPARAÇÃO		41.000,00
	07.01.07	EQUIPAMENTO DE INFORMÁTICA		10.003,00
	07.01.08	SOFTWARE INFORMÁTICO		15.001,00
	07.01.09	EQUIPAMENTO ADMINISTRATIVO		6.001,00
	07.01.10	EQUIPAMENTO BÁSICO		282.402,00
	07.01.10.01	EQUIPAMENTO DE RECOLHA DE RESIDUOS		5.000,00
	07.01.10.02	OUTROS		277.402,00
	07.01.11	FERRAMENTOS E UTENSÍLIOS		14.000,00
	07.01.12	ARTIGOS E OBJECTOS DE VALOR		1,00
	07.01.13	INVESTIMENTOS INCORPÓREOS		53.000,00
	07.01.15	OUTROS INVESTIMENTOS		73.006,00
	07.02	LOCAÇÃO FINANCEIRA		111.000,00
	07.02.05	MATERIAL DE TRANSPORTE- LOCAÇÃO FINANCEIRA		111.000,00
	08	TRANSFERÊNCIAS DE CAPITAL		334.250,40
	08.05	ADMINISTRAÇÃO LOCAL		174.200,40
	08.05.01	CONTINENTE		174.200,40
	08.05.01.02	FREGUESIAS		120.001,00
	08.05.01.04	ASSOCIAÇÃO DE MUNICIPIOS		54.199,40
	08.07	INSTITUIÇÕES SEM FINS LUCRATIVOS		150.050,00
	08.07.01	INSTITUIÇÕES SEM FINS LUCRATIVOS		150.050,00
	08.08	FAMÍLIAS		10.000,00
	08.08.02	OUTRAS		10.000,00
01.03		OPERAÇÕES FINANCEIRAS	1.287.889,30	
		D E S P E S A S C O R R E N T E S		128.681,58
	03	JUROS E OUTROS ENCARGOS		128.681,58
	03.01	JUROS DA DÍVIDA PÚBLICA		112.284,17
	03.01.03	SOCIEDADES FINANCEIRAS-BANCOS E OUTRAS INSTITUIÇÕES		112.284,17
	03.01.03.01	EMPRESTIMOS DE CURTO PRAZO		1,00
	03.01.03.02	EMPRESTIMOS A MEDIO E LONGO PRAZO		112.283,17
	03.06	OUTROS ENCARGOS FINANCEIROS		16.397,41
	03.06.01	OUTROS ENCARGOS FINANCEIROS		16.397,41
		D E S P E S A S D E C A P I T A L		1.159.207,72

C L A S S I F I C A Ç Õ E S			M O N T A N T E	
CÓDIGOS		D E S I G N A Ç ã O	ORGÂNICA	ECONÓMICA
ORGÂNICA	ECONÓMICA			
	10	PASSIVOS FINANCEIROS		1.159.207,72
	10.05	EMPRÉSTIMOS A CURTO PRAZO		1,00
	10.05.03	SOCIEDADES FINANCEIRAS- BANCOS E OUTRAS INSTITUIÇÕES		1,00
	10.06	EMPRÉSTIMOS A MÉDIO E LONGO PRAZOS		1.159.206,72
	10.06.02	SOCIEDADES E QUASE-SOCIEDADES NÃO FINANCEIRAS- PÚB		1.125.360,10
	10.06.03	SOCIEDADES FINANCEIRAS-BANCOS OUTRAS INSTITUIÇÕES		33.846,62
TOTAL GERAL DAS DESPESAS				18.567.929,47

Em ___ de _____ de _____

Em ___ de _____ de _____



Grandes Opções do Plano 2025

Resumo das GOP's 2025

OBJECTIVO	DESCRIÇÃO	REALIZADO		DESPESAS (PREVISÃO)							TOTAL PREVISTO
		PAGAM. ATÉ 1-OUT-2024	PAGAM. PREV DE OUT-DEZ	ANO EM CURSO (FINANCIAMENTO)			ANOS SEGUINTE				
				TOTAL	DEFINIDO	NÃO DEFINIDO	2026	2027	2028	OUTROS	
1.	Funções gerais	9.126.405,30		2.691.191,58	2.691.191,58		3.730.140,35	2.226.079,68	2.476.656,91	1.873.753,69	22.124.227,51
1.1.	Serviços gerais de administração pública	7.568.243,92		2.362.468,03	2.362.468,03		3.115.816,80	1.925.805,04	2.176.382,27	1.604.182,05	18.752.898,11
1.1.1.	Administração geral	7.568.243,92		2.362.468,03	2.362.468,03		3.115.816,80	1.925.805,04	2.176.382,27	1.604.182,05	18.752.898,11
1.2.	Segurança e ordem públicas	1.558.161,38		328.723,55	328.723,55		614.323,55	300.274,64	300.274,64	269.571,64	3.371.329,40
1.2.1.	Protecção civil e luta contra incêndios	1.558.161,38		328.723,55	328.723,55		614.323,55	300.274,64	300.274,64	269.571,64	3.371.329,40
2.	Funções sociais	12.207.134,33		4.509.809,88	4.509.809,88		6.162.296,38	3.913.260,74	6.791.656,39	2.375.751,74	35.959.909,46
2.1.	Educação	3.328.495,60		359.505,00	359.505,00		649.506,00	146.507,00	146.507,00	146.505,00	4.777.025,60
2.1.1.	Ensino não superior	3.328.495,60		306.505,00	306.505,00		421.506,00	143.506,00	143.506,00	143.505,00	4.487.023,60
2.1.2.	Serviços auxiliares de ensino			53.000,00	53.000,00		228.000,00	3.001,00	3.001,00	3.000,00	290.002,00
2.3.	Segurança e acção sociais	729.638,99		504.107,18	504.107,18		667.682,29	357.861,29	757.861,29	737.861,29	3.755.012,33
2.3.2.	Acção social	729.638,99		504.107,18	504.107,18		667.682,29	357.861,29	757.861,29	737.861,29	3.755.012,33
2.4.	Habituação e serviços colectivos	5.377.542,78		2.750.913,80	2.750.913,80		1.901.823,19	1.823.969,30	5.552.361,95	1.164.962,30	18.571.573,32
2.4.1.	Habituação	73.485,50		10.000,00	10.000,00		10.000,00	10.000,00	10.000,00	10.000,00	123.485,50
2.4.2.	Ordenamento do território	890.812,43		76.007,00	76.007,00		20.008,00	570.007,00	2.753.399,65	20.005,00	4.330.239,08
2.4.3.	Saneamento	1.093.250,08		770.118,00	770.118,00		506.407,19	427.210,19	427.210,19	405.208,19	3.629.403,84
2.4.4.	Abastecimento de Água	2.099.813,54		1.307.011,27	1.307.011,27		850.400,00	593.002,00	638.003,00	506.003,00	5.994.232,81
2.4.5.	Resíduos sólidos	934.083,75		507.773,53	507.773,53		505.000,00	213.742,11	213.742,11	213.742,11	2.588.083,61
2.4.6.	Protecção do meio ambiente e conservação da natureza	286.097,48		80.004,00	80.004,00		10.008,00	10.008,00	1.510.007,00	10.004,00	1.906.128,48
2.5.	Serviços culturais, recreativos e religiosos	2.771.456,96		895.283,90	895.283,90		2.943.284,90	1.584.923,15	334.926,15	326.423,15	8.856.298,21
2.5.1.	Cultura	1.567.147,52		346.001,00	346.001,00		1.287.002,00	1.079.001,00	79.002,00	75.502,00	4.433.655,52
2.5.2.	Desporto, recreio e lazer	1.048.511,41		516.280,90	516.280,90		1.631.279,90	480.919,15	230.921,15	230.921,15	4.138.833,66
2.5.3.	Outras actividades cívicas e religiosas	155.798,03		33.002,00	33.002,00		25.003,00	25.003,00	25.003,00	20.000,00	283.809,03
3.	Funções económicas	4.542.741,43		4.186.062,22	4.186.062,22		722.784,22	2.385.282,22	785.283,22	896.283,22	13.518.436,53
3.1.	Agricultura, pecuária, silvicultura, caça e pesca	173.369,11		1.816.501,00	1.816.501,00		15.002,00	15.000,00	15.000,00	15.000,00	2.049.872,11
3.2.	Indústria e energia	2.934.504,86		709.052,22	709.052,22		283.774,22	221.275,22	221.275,22	221.275,22	4.591.156,96
3.3.	Transportes e comunicações	525.275,10		1.305.005,00	1.305.005,00		55.005,00	1.550.005,00	450.005,00	50.006,00	3.935.301,10
3.3.1.	Transportes rodoviários	525.275,10		1.305.005,00	1.305.005,00		55.005,00	1.550.005,00	450.005,00	50.006,00	3.935.301,10
3.4.	Comércio e turismo	848.342,36		289.003,00	289.003,00		336.002,00	599.001,00	99.002,00	10.002,00	2.181.352,36
3.4.1.	Mercados e feiras	815.273,36		289.001,00	289.001,00		326.001,00	589.000,00	89.001,00	1,00	2.108.277,36
3.4.2.	Turismo	33.069,00		2,00	2,00		10.001,00	10.001,00	10.001,00	10.001,00	73.075,00
3.5.	Outras funções económicas	61.250,00		66.501,00	66.501,00		33.001,00	1,00	1,00	600.000,00	760.754,00
4.	Outras funções	271.861,83		62.000,00	62.000,00		62.000,00	62.000,00	62.000,00	61.000,00	580.861,83
4.3.	Diversas não especificadas	271.861,83		62.000,00	62.000,00		62.000,00	62.000,00	62.000,00	61.000,00	580.861,83
	TOTAL GERAL ...	26.148.142,89		11.449.063,68	11.449.063,68		10.677.220,95	8.586.622,64	10.115.596,52	5.206.788,65	72.183.435,33

OBJECTIVO	DESCRIÇÃO	REALIZADO		DESPESAS (PREVISÃO)							TOTAL PREVISTO
		PAGAM. ATÉ 1-OUT-2024	PAGAM. PREV DE OUT-DEZ	ANO EM CURSO (FINANCIAMENTO)			ANOS SEGUINTE				
				TOTAL	DEFINIDO	NÃO DEFINDO	2026	2027	2028	OUTROS	
1.	Funções gerais	2.245.590,14		668.392,89	668.392,89		1.903.390,30	453.015,55	697.480,00	124.542,36	6.092.411,24
1.1.	Serviços gerais de administração pública	1.771.097,06		626.090,89	626.090,89		1.576.388,30	423.013,55	667.478,00	94.540,36	5.158.608,16
1.1.1.	Administracao geral	1.771.097,06		626.090,89	626.090,89		1.576.388,30	423.013,55	667.478,00	94.540,36	5.158.608,16
1.2.	Segurança e ordem públicas	474.493,08		42.302,00	42.302,00		327.002,00	30.002,00	30.002,00	30.002,00	933.803,08
1.2.1.	Protecção civil e luta contra incêndios	474.493,08		42.302,00	42.302,00		327.002,00	30.002,00	30.002,00	30.002,00	933.803,08
2.	Funções sociais	5.619.209,81		1.687.982,75	1.687.982,75		4.208.310,75	2.269.033,00	5.147.428,65	760.024,00	19.691.988,96
2.1.	Educação	2.381.719,25		113.004,00	113.004,00		478.005,00	3.006,00	3.006,00	3.004,00	2.981.744,25
2.1.1.	Ensino não superior	2.381.719,25		60.004,00	60.004,00		250.005,00	5,00	5,00	4,00	2.691.742,25
2.1.2.	Serviços auxiliares de ensino			53.000,00	53.000,00		228.000,00	3.001,00	3.001,00	3.000,00	290.002,00
2.3.	Segurança e acção sociais	493.119,49		430.000,00	430.000,00		607.321,00	300.000,00	700.000,00	700.000,00	3.230.440,49
2.3.2.	Acção social	493.119,49		430.000,00	430.000,00		607.321,00	300.000,00	700.000,00	700.000,00	3.230.440,49
2.4.	Habituação e serviços colectivos	1.532.482,15		601.612,00	601.612,00		517.617,00	711.021,00	4.439.413,65	52.014,00	7.854.159,80
2.4.2.	Ordenamento do território	890.812,43		76.007,00	76.007,00		20.008,00	570.007,00	2.753.399,65	20.005,00	4.330.239,08
2.4.3.	Saneamento	102.883,79		123.200,00	123.200,00		111.201,00	32.004,00	32.004,00	10.002,00	411.294,79
2.4.4.	Abastecimento de Água	252.688,45		322.401,00	322.401,00		376.400,00	99.002,00	144.003,00	12.003,00	1.206.497,45
2.4.6.	Protecção do meio ambiente e conservação da natureza	286.097,48		80.004,00	80.004,00		10.008,00	10.008,00	1.510.007,00	10.004,00	1.906.128,48
2.5.	Serviços culturais, recreativos e religiosos	1.211.888,92		543.366,75	543.366,75		2.605.367,75	1.255.006,00	5.009,00	5.006,00	5.625.644,42
2.5.1.	Cultura	1.205.316,85		250.001,00	250.001,00		1.200.002,00	1.000.001,00	2,00	2,00	3.655.324,85
2.5.2.	Desporto, recreio e lazer	6.572,07		288.363,75	288.363,75		1.405.362,75	255.002,00	5.004,00	5.004,00	1.965.308,57
2.5.3.	Outras actividades cívicas e religiosas			5.002,00	5.002,00		3,00	3,00	3,00		5.011,00
3.	Funções económicas	2.733.984,15		3.609.291,00	3.609.291,00		132.514,00	2.065.012,00	465.013,00	665.013,00	9.670.827,15
3.1.	Agricultura, pecuária, silvicultura, caça e pesca	173.369,11		1.816.501,00	1.816.501,00		15.002,00	15.000,00	15.000,00	15.000,00	2.049.872,11
3.2.	Indústria e energia	2.018.365,94		487.782,00	487.782,00		62.504,00	5,00	5,00	5,00	2.568.666,94
3.3.	Transportes e comunicações	525.275,10		1.305.005,00	1.305.005,00		55.005,00	1.550.005,00	450.005,00	50.006,00	3.935.301,10
3.3.1.	Transportes rodoviários	525.275,10		1.305.005,00	1.305.005,00		55.005,00	1.550.005,00	450.005,00	50.006,00	3.935.301,10
3.4.	Comércio e turismo	16.974,00		2,00	2,00		2,00	500.001,00	2,00	2,00	516.983,00
3.4.1.	Mercados e feiras			1,00	1,00		1,00	500.000,00	1,00	1,00	500.004,00
3.4.2.	Turismo	16.974,00		1,00	1,00		1,00	1,00	1,00	1,00	16.979,00
3.5.	Outras funções económicas			1,00	1,00		1,00	1,00	1,00	600.000,00	600.004,00
	TOTAL GERAL ...	10.598.784,10		5.965.666,64	5.965.666,64		6.244.215,05	4.787.060,55	6.309.921,65	1.549.579,36	35.455.227,35

OBJECTIVO	DESCRIÇÃO	REALIZADO		DESPESAS (PREVISÃO)							TOTAL PREVISTO
		PAGAM. ATÉ 1-OUT-2024	PAGAM. PREV DE OUT-DEZ	ANO EM CURSO (FINANCIAMENTO)			ANOS SEGUINTE				
				TOTAL	DEFINIDO	NÃO DEFINDO	2026	2027	2028	OUTROS	
1.	Funções gerais	6.880.815,16		2.022.798,69	2.022.798,69		1.826.750,05	1.773.064,13	1.779.176,91	1.749.211,33	16.031.816,27
1.1.	Serviços gerais de administração pública	5.797.146,86		1.736.377,14	1.736.377,14		1.539.428,50	1.502.791,49	1.508.904,27	1.509.641,69	13.594.289,95
1.1.1.	Administracao geral	5.797.146,86		1.736.377,14	1.736.377,14		1.539.428,50	1.502.791,49	1.508.904,27	1.509.641,69	13.594.289,95
1.2.	Segurança e ordem públicas	1.083.668,30		286.421,55	286.421,55		287.321,55	270.272,64	270.272,64	239.569,64	2.437.526,32
1.2.1.	Protecção civil e luta contra incêndios	1.083.668,30		286.421,55	286.421,55		287.321,55	270.272,64	270.272,64	239.569,64	2.437.526,32
2.	Funções sociais	6.587.924,52		2.821.827,13	2.821.827,13		1.953.985,63	1.644.227,74	1.644.227,74	1.615.727,74	16.267.920,50
2.1.	Educação	946.776,35		246.501,00	246.501,00		171.501,00	143.501,00	143.501,00	143.501,00	1.795.281,35
2.1.1.	Ensino não superior	946.776,35		246.501,00	246.501,00		171.501,00	143.501,00	143.501,00	143.501,00	1.795.281,35
2.3.	Segurança e acção sociais	236.519,50		74.107,18	74.107,18		60.361,29	57.861,29	57.861,29	37.861,29	524.571,84
2.3.2.	Acção social	236.519,50		74.107,18	74.107,18		60.361,29	57.861,29	57.861,29	37.861,29	524.571,84
2.4.	Habituação e servicos colectivos	3.845.060,63		2.149.301,80	2.149.301,80		1.384.206,19	1.112.948,30	1.112.948,30	1.112.948,30	10.717.413,52
2.4.1.	Habituação	73.485,50		10.000,00	10.000,00		10.000,00	10.000,00	10.000,00	10.000,00	123.485,50
2.4.3.	Saneamento	990.366,29		646.918,00	646.918,00		395.206,19	395.206,19	395.206,19	395.206,19	3.218.109,05
2.4.4.	Abastecimento de Água	1.847.125,09		984.610,27	984.610,27		474.000,00	494.000,00	494.000,00	494.000,00	4.787.735,36
2.4.5.	Resíduos sólidos	934.083,75		507.773,53	507.773,53		505.000,00	213.742,11	213.742,11	213.742,11	2.588.083,61
2.5.	Serviços culturais, recreativos e religiosos	1.559.568,04		351.917,15	351.917,15		337.917,15	329.917,15	329.917,15	321.417,15	3.230.653,79
2.5.1.	Cultura	361.830,67		96.000,00	96.000,00		87.000,00	79.000,00	79.000,00	75.500,00	778.330,67
2.5.2.	Desporto, recreio e lazer	1.041.939,34		227.917,15	227.917,15		225.917,15	225.917,15	225.917,15	225.917,15	2.173.525,09
2.5.3.	Outras actividades cívicas e religiosas	155.798,03		28.000,00	28.000,00		25.000,00	25.000,00	25.000,00	20.000,00	278.798,03
3.	Funções económicas	1.808.757,28		576.771,22	576.771,22		590.270,22	320.270,22	320.270,22	231.270,22	3.847.609,38
3.2.	Indústria e energia	916.138,92		221.270,22	221.270,22		221.270,22	221.270,22	221.270,22	221.270,22	2.022.490,02
3.4.	Comércio e turismo	831.368,36		289.001,00	289.001,00		336.000,00	99.000,00	99.000,00	10.000,00	1.664.369,36
3.4.1.	Mercados e feiras	815.273,36		289.000,00	289.000,00		326.000,00	89.000,00	89.000,00		1.608.273,36
3.4.2.	Turismo	16.095,00		1,00	1,00		10.000,00	10.000,00	10.000,00	10.000,00	56.096,00
3.5.	Outras funções económicas	61.250,00		66.500,00	66.500,00		33.000,00				160.750,00
4.	Outras funções	271.861,83		62.000,00	62.000,00		62.000,00	62.000,00	62.000,00	61.000,00	580.861,83
4.3.	Diversas não especificadas	271.861,83		62.000,00	62.000,00		62.000,00	62.000,00	62.000,00	61.000,00	580.861,83
TOTAL GERAL ...		15.549.358,79		5.483.397,04	5.483.397,04		4.433.005,90	3.799.562,09	3.805.674,87	3.657.209,29	36.728.207,98



Plano Plurianual de investimentos – PPI 2025

OBJECTIVO	CÓDIGO DA CLASSIFIC. ECONÓMICA	CÓDIGO/ANO/NUMERO DO PROJ. AÇÃO	DESCRIÇÃO	FORMA DE REALIZAÇÃO	FONTE DE FINANCIAMENTO			RESPO NSÁVEL	DATAS		EX	REALIZADO		DESPESAS DE INVESTIMENTO (PREVISÃO)						TOTAL PREVISTO	
					AC	AA	FC		INICIO	FIM		PAGAM. ATÉ 1-OUT-2024	PAGAM. PREV DE OUT-DEZ	ANO EM CURSO (FINANCIAMENTO)			ANOS SEGUINTE S				OUTROS
														TOTAL	DEFINIDO	NÃO DEFINIDO	2026	2027	2028		
1.			Funções gerais									2.245.590,14	668.392,89	133.310,00	1.903.390,30	453.015,55	697.480,00	124.542,36	6.092.411,24		
1.1.			Serviços gerais de administração pública									1.771.097,06	626.090,89	91.008,00	1.576.388,30	423.013,55	667.478,00	94.540,36	5.158.608,16		
1.1.1.			Administração geral									1.771.097,06	626.090,89	91.008,00	1.576.388,30	423.013,55	667.478,00	94.540,36	5.158.608,16		
1.1.1.1.		77	2011	2	INFRA-ESTRUTURAS DIVERSAS NO CONCELHO	OUTRA	100.0	DOP	2011/01/01	2028/12/31	9	385.027,29	103.977,89		5.000,00	5.000,00	5.000,00	4.000,00	508.005,18		
1.1.1.1.	0102/07010301	77	2011	2	INSTALAÇÕES DE SERVIÇOS									99.977,89	1.000,00	1.000,00	1.000,00	1.000,00			
1.1.1.1.	0102/07010302	77	2011	2	INSTALAÇÕES DESPORTIVAS E RECREATIVAS									1.000,00	1.000,00	1.000,00	1.000,00				
1.1.1.1.	0102/07010307	77	2011	2	OUTROS									1.000,00	1.000,00	1.000,00	1.000,00				
1.1.1.1.	0102/07010412	77	2011	2	CEMITÉRIOS									1.000,00	1.000,00	1.000,00	1.000,00				
1.1.1.1.	0102/07010413	77	2011	2	OUTROS									1.000,00	1.000,00	1.000,00	1.000,00				
1.1.1.1.	0102/070113	78	2011	3	ACÇÕES E PUBLICAÇÕES DIVERSAS PARA PROMOÇÃO DE ALFÂNDEGA DA FE (INVESTIMENTOS INCORPÓREOS)	OUTRA	100.0	AUTARQUA	2011/01/01	2028/12/31	9	292.619,44	53.000,00	53.000,00	1.000,00	1.000,00	1.000,00	1.000,00	349.619,44		
1.1.1.1.		79	2011	4	AQUISIÇÃO DE TERRENOS e EDIFÍCIOS	OUTRA	100.0	DOP	2011/01/01	2028/12/31	9	270.840,00	6.000,00		11.000,00	11.000,00	11.000,00	11.000,00	320.840,00		
1.1.1.1.	0102/070101	79	2011	4	TERRENOS									5.000,00	10.000,00	10.000,00	10.000,00	10.000,00			
1.1.1.1.	0102/07010307	79	2011	4	OUTROS									1.000,00	1.000,00	1.000,00	1.000,00				
1.1.1.1.		80	2011	5	AQUISIÇÃO/ALUGUER E GRANDES REPARAÇÕES DE VEÍCULOS E EQUIPAMENTO DE TRANSPORTE	OUTRA	100.0	DOP	2011/01/01	2028/12/31	9	440.462,78	157.000,00		139.000,00	131.674,71	124.469,00	77.532,36	1.070.138,85		
1.1.1.1.	0102/07010601	80	2011	5	AQUISIÇÃO									5.000,00	35.000,00	35.000,00	35.000,00	35.000,00			
1.1.1.1.	0102/07010602	80	2011	5	REPARAÇÃO									41.000,00	1.000,00	1.000,00	1.000,00	1.000,00			
1.1.1.1.	0102/070205	80	2011	5	MATERIAL DE TRANSPORTE-LOCAÇÃO FINANCEIRA									111.000,00	103.000,00	95.674,71	88.469,00	41.532,36			
1.1.1.1.	0102/070107	81	2011	6	EQUIPAMENTO INFORMÁTICO PARA OS SERVIÇOS (EQUIPAMENTO DE INFORMÁTICA)	OUTRA	100.0	GI	2011/01/01	2028/12/31	9	109.943,58	10.000,00	10.000,00	10.000,00	10.000,00	10.000,00	10.000,00	149.943,58		
1.1.1.1.	0102/070108	82	2011	7	AQUISIÇÃO DE SOFTWARE PARA OS SERVIÇOS (SOFTWARE INFORMÁTICO)	OUTRA	100.0	GI	2011/01/01	2028/12/31	9	43.129,63	15.000,00	15.000,00	5.000,00	5.000,00	5.000,00	5.000,00	73.129,63		
1.1.1.1.		83	2011	8	AQUISIÇÃO DE MOBILIÁRIO E EQUIPAMENTO DIVERSO PARA OS SERVIÇOS	OUTRA	100.0	DOP/DUA	2011/01/01	2026/12/31	9	190.700,17	13.000,00		10.000,00	10.000,00	10.000,00	10.000,00	233.700,17		
1.1.1.1.	0102/070109	83	2011	8	EQUIPAMENTO ADMINISTRATIVO									5.000,00	5.000,00	5.000,00	5.000,00				
1.1.1.1.	0102/07011002	83	2011	8	OUTROS									8.000,00	5.000,00	5.000,00	5.000,00				
1.1.1.1.		01	2019	1	GIP - Gabinetes de Inserção Profissional - Capital	OUTRA	100.0	GIP	2019/01/01	2028/12/31	9	7.236,27	2,00		2,00	2,00	2,00	2,00	7.244,27		
1.1.1.1.	0102/070107	01	2019	1	EQUIPAMENTO DE INFORMÁTICA									1,00	1,00	1,00	1,00				
1.1.1.1.	0102/070109	01	2019	1	EQUIPAMENTO ADMINISTRATIVO									1,00	1,00	1,00	1,00				
1.1.1.1.	0102/070112	07	2020	3	Construção/Aquisição de um monumento alusivo à cereja (ARTIGOS E OBJECTOS DE VALOR)	OUTRA	100.0	EXE	2020/01/01	2028/12/31	9		1,00	1,00					1,00		
1.1.1.1.	0102/07010413	06	2021	2	Reabilitação Quartel GNR (OUTROS)	EMPREITADA		DOP	2021/01/01	2029/12/31	9	25.461,00	1,00	1,00	1,00	1,00	500.000,00	1,00	525.465,00		
1.1.1.1.	0102/07010413	07	2024	1	Zona de Laser Vilar Chão (OUTROS)	EMPREITADA		DOP	2024/01/01	2028/12/31	0		1.000,00	1.000,00					1.000,00		
1.1.1.1.	0102/070108	10	2022	7	Aquisição de plataforma de gestão urbanística tipo "No Paper" (SOFTWARE INFORMÁTICO)	OUTRA		DUA	2022/01/01	2025/12/31	9		1,00	1,00	1,00	1,00	1,00	1,00	5,00		
A TRANSPORTAR ...												1.765.420,16		358.982,89	79.003,00		181.004,00	173.678,71	666.472,00	93.534,36	3.239.097,12

OBJETIVO	CÓDIGO DA CLASSIFIC. ECONÔMICA	CÓDIGO/ANO/NÚMERO DO PROJ. AÇÃO	DESCRIÇÃO	FORMA DE REALIZAÇÃO	FONTE DE FINANCIAMENTO			RESPON SÁVEL	DATAS		EX	REALIZADO		DESPESAS DE INVESTIMENTO (PREVISÃO)						TOTAL PREVISTO			
					AC	AA	FC		INICIO	FIM		PAGAM. ATÉ 1-OUT-2024	PAGAM. PREV DE OUT-DEZ	ANO EM CURSO (FINANCIAMENTO)			ANOS SEGUINTE				OUTROS		
														TOTAL	DEFINIDO	NÃO DEFINIDO	2026	2027	2028				
A TRANSPORTAR ...												1.765.420,16		358.982,89	79.003,00		181.004,00	173.678,71	666.472,00	93.534,36	3.239.092,12		
1.1.1.1.	0102/070115	02	2023	3	Aquisição de Obras de Arte (OUTROS INVESTIMENTOS)	OUTRA			Executivo	2023/01/01	2028/12/31	9	5.676,90		1.000,00	1.000,00		1.000,00	1.000,00	1.000,00	1.000,00	10.676,90	
1.1.1.1.	0102/07010301	03	2023	4	Reabilitação Energética e da Cobertura do Edifício Paços do Concelho (INSTALAÇÕES DE SERVIÇOS)	OUTRA			DOP	2023/01/01	2028/12/31	9		1,00	1,00		300.000,00	1,00	1,00	1,00	1,00	300.004,00	
1.1.1.1.	0102/07010301	04	2023	5	Reabilitação Energética e Cobertura do Edifício da Antiga Câmara (INSTALAÇÕES DE SERVIÇOS)	OUTRA			DOP	2023/01/01	2028/12/31	9		1,00	1,00		107.980,15	1,00	1,00	1,00	1,00	107.984,15	
1.1.1.1.	0102/07010301	05	2023	6	Requalificação da Escola das Eiras - Espaço de incubação e co-working (INSTALAÇÕES DE SERVIÇOS)	OUTRA			DOP	2023/01/01	2028/12/31	9		1.000,00	1.000,00		346.401,15	1,00	1,00	1,00	1,00	347.404,15	
1.1.1.1.	0102/07010301	06	2023	7	Reabilitação Energética da Escola Básica n.º 1 (INSTALAÇÕES DE SERVIÇOS)	EMPREITADA			DOP	2023/01/01	2028/12/31	9		10.000,00	10.000,00		540.000,00					550.000,00	
1.1.1.1.	0102/07010301	07	2023	8	Climatização CMAF + Biblioteca (INSTALAÇÕES DE SERVIÇOS)	EMPREITADA			DOP	2023/01/01	2026/12/31	9		1,00	1,00		1,00	1,00	1,00	1,00	1,00	5,00	
1.1.1.1.	0102/07010301	08	2023	9	Reabilitação dos Armazéns Municipais (INSTALAÇÕES DE SERVIÇOS)	EMPREITADA			DOP	2023/01/01	2026/12/31	9		1,00	1,00		100.000,00	1,00	1,00	1,00	1,00	100.004,00	
1.1.1.1.		01	2025	1	Aquisição de Máquina de Pastos	OUTRA			DOP	2025/01/01	2028/10/17						255.103,00					255.104,00	
1.1.1.1.	0102/07010601	01	2025	1	AQUISIÇÃO																		
1.1.1.1.	0102/07011002	01	2025	1	OUTROS																		
1.1.1.1.	0102/07010301	03	2025	6	Requalificação Energética do Edifício Casa da Cultura (INSTALAÇÕES DE SERVIÇOS)	OUTRA			DOP	2025/01/01	2029/12/31			1,00	1,00		1,00	248.329,84	1,00	1,00	1,00	248.333,84	
1.2.					Segurança e ordem públicas																		
1.2.1.					Proteção civil e luta contra incêndios																		
1.2.1.1.	0102/07010301	04	2016	4	BASE DE ACOLHIMENTO DO GRUPO DE INTERVENÇÃO DE PROTEÇÃO E SOCORRO DA REGIÃO DE TRAS OS MONTES EM ALFANDEGA DA FE - 2ª fase (CENTRO DE MEIOS AEREO) (INSTALAÇÕES DE SERVIÇOS)	EMPREITADA	15.0	85.0	DOP	2016/01/01	2023/12/31	9	397.004,71		1,00	1,00		297.000,00					694.005,71
1.2.1.1.	0102/07010408	06	2018	13	Realização de Faixas de Interrupção de Combustíveis (FIC) em áreas não prioritárias, no âmbito da Prevenção de Fogos Florestais (VIAÇÃO RURAL)	OUTRA		100.0	GPC/DUA	2010/10/08	2028/12/31	9	75.210,41		30.000,00	30.000,00		30.000,00	30.000,00	30.000,00	30.000,00	225.210,41	
A TRANSPORTAR ...												2.243.312,18		656.091,89	121.009,00		1.903.388,30	453.013,55	697.478,00	124.540,36	6.077.824,28		

OBJETIVO	CÓDIGO DA CLASSIFIC. ECONÔMICA	CÓDIGO/ANO/NUMERO DO PROJ. AÇÃO	DESCRIÇÃO	FORMA DE REALIZAÇÃO	FONTE DE FINANCIAMENTO			RESPON SÁVEL	DATAS		EX	REALIZADO		DESPESAS DE INVESTIMENTO (PREVISÃO)						TOTAL PREVISTO		
					AC	AA	FC		INICIO	FIM		PAGAM. ATÉ 1-OUT-2024	PAGAM. PREV DE OUT-DEZ	ANO EM CURSO (FINANCIAMENTO)			ANOS SEGUINTE				OUTROS	
														TOTAL	DEFINIDO	NÃO DEFINIDO	2026	2027	2028			
A TRANSPORTAR ...												2.243.312,18		656.091,89	121.009,00		1.903.388,30	453.013,55	697.478,00	124.540,36	6.077.824,28	
1.2.1.	0102/070107	01	2022	6	Candidatura Bupi - Capacitação dos serviços da administração pública para a implementação do Sistema de Informação Cadastral Simplificada" - Candidatura da CIM AVISO N.º NORTE 62-2020-23. (EQUIPAMENTO DE INFORMÁTICA)	OUTRA			DUA	2022/01/01	2029/12/31	9	2.277,96	1,00	1,00		1,00	1,00	1,00	1,00	2.282,96	
1.2.1.	0102/07011002	01	2024	3	Aquisição de equipamentos e sistemas de segurança contra incêndios para os edifícios municipais (OUTROS)				DUT	2024/01/01	2028/12/31	9		12.300,00	12.300,00		1,00	1,00	1,00	1,00	12.304,00	
2.					Funções sociais								5.619.209,81	1.687.982,75	1.182.982,75		4.208.310,75	2.269.033,00	5.147.428,65	760.024,00	19.691.988,96	
2.1.					Educação								2.381.719,25	113.004,00	110.004,00		478.005,00	3.006,00	3.006,00	3.004,00	2.981.744,25	
2.1.1.					Ensino não superior								2.381.719,25	60.004,00	60.004,00		250.005,00	5,00	5,00	4,00	2.691.742,25	
2.1.1.1.	0102/07010305	90	2011	15	RECUPERAÇÃO E CONSERVAÇÃO DAS ESCOLAS DO CONCELHO (ESCOLAS)	OUTRA	100,0		DOP	2011/01/01	2028/12/31	9	45.448,04	20.000,00	20.000,00		1,00	1,00	1,00	1,00	65.452,04	
2.1.1.1.	0102/07010305	07	2017	7	Acordos de colaboração para intervenções de requalificação e modernização das instalações das escolas do 2.º e 3.º ciclos do ensino básico e do ensino secundário (ESCOLAS)	EMPREITADA	7,5	7,5	85,0	DOP	2017/01/01	2024/12/31	9	2.279.069,59	40.000,00	40.000,00		1,00				2.319.070,59
2.1.1.1.	0102/070115	01	2018	7	Planos integrados e inovadores de combate ao insucesso escolar - Projetos - atividades extracurriculares (OUTROS INVESTIMENTOS)	OUTRA	15,0	85,0	DECAJ	2018/01/01	2024/12/31	9	12.671,20	1,00	1,00		1,00	1,00	1,00	1,00	12.676,20	
2.1.1.1.	0102/070115	02	2018	8	Planos integrados e inovadores de combate ao insucesso escolar -Projetos - Equipas Multidisciplinares (OUTROS INVESTIMENTOS)	OUTRA	15,0	85,0	DECAJ	2018/01/01	2025/12/31	9	44.530,42	1,00	1,00		1,00	1,00	1,00	1,00	44.535,42	
2.1.1.1.	0102/070107	03	2019	11	Atualização do parque informático do Polo Escolar - EBI (EQUIPAMENTO DE INFORMÁTICA)	OUTRA	100,0		DECAJ	2019/01/01	2025/12/31	9		1,00	1,00		1,00	1,00	1,00	1,00	5,00	
2.1.1.1.	0102/07010305	07	2021	4	Refuncionalização do Edifício da Antiga Escola Pré-Primária - Componente de Apoio à Família (ESCOLAS)	EMPREITADA			DOP	2021/01/01	2026/12/31	9		1,00	1,00		250.000,00	1,00	1,00	1,00	250.003,00	
2.1.2.					Serviços auxiliares de ensino								53.000,00	50.000,00			228.000,00	3.001,00	3.001,00	3.000,00	290.002,00	
A TRANSPORTAR ...												4.627.309,39		728.396,89	193.314,00		2.153.395,30	453.020,55	697.485,00	124.546,36	194.153,49	

OBJECTIVO	CÓDIGO DA CLASSIFIC. ECONÓMICA	CÓDIGO/ANO/NUMERO DO PROJ. ACÇÃO	DESCRIÇÃO	FORMA DE REALIZAÇÃO	FONTE DE FINANCIAMENTO			RESPON SÁVEL	DATAS		EX	REALIZADO		DESPESAS DE INVESTIMENTO (PREVISÃO)						TOTAL PREVISTO	
					AC	AA	FC		INICIO	FIM		PAGAM. ATÉ 1-OUT-2024	PAGAM. PREV DE OUT-DEZ	ANO EM CURSO (FINANCIAMENTO)			ANOS SEGUINTE				OUTROS
														TOTAL	DEFINIDO	NÃO DEFINIDO	2026	2027	2028		
A TRANSPORTAR ...												4.627.309,39		728.396,89	193.314,00		2.153.395,30	453.020,55	697.485,00	124.546,36	8.784.153,49
2.1.2.		92	2011	17	AQUISIÇÃO DE EQUIPAMENTO DESPORTIVO PARA AS DIVERSAS ESCOLAS DO CONCELHO	OUTRA		100.0		DESE	2011/01/01	2028/12/31	9	3.000,00			3.000,00	3.000,00	3.000,00	3.000,00	15.000,00
2.1.2.	0102/070109	92	2011	17	EQUIPAMENTO ADMINISTRATIVO												1.000,00	1.000,00	1.000,00	1.000,00	
2.1.2.	0102/0701002	92	2011	17	OUTROS												1.000,00	1.000,00	1.000,00	1.000,00	
2.1.2.	0102/070115	92	2011	17	OUTROS INVESTIMENTOS												1.000,00	1.000,00	1.000,00	1.000,00	
2.1.2.	0102/07010302	01	2024	2	Beneficiação do Pavilhão Gimnodesportivo da Escola Básica e Secundária de Alfândega da Fé (INSTALAÇÕES DESPORTIVAS E RECREATIVAS)	EMPRESITADA				DOP	2024/01/01	2028/12/31	0	50.000,00	50.000,00		225.000,00	1,00	1,00		275.002,00
2.3.					Segurança e acção sociais									493.119,49	430.000,00		607.321,00	300.000,00	700.000,00	700.000,00	3.230.440,49
2.3.2.					Acção social									493.119,49	430.000,00		607.321,00	300.000,00	700.000,00	700.000,00	3.230.440,49
2.3.2.		11	2020	8	Aquisição/recuperação de edifícios no âmbito do 1º Direito	OUTRA		100.0		DECAJ	2020/01/01	2028/12/31	9	493.119,49	430.000,00		607.321,00	300.000,00	700.000,00	700.000,00	3.230.440,49
2.3.2.	0102/07010201	11	2020	8	CONSTRUÇÃO												500.000,00	200.000,00	500.000,00	500.000,00	
2.3.2.	0102/07010202	11	2020	8	AQUISIÇÃO												30.000,00				
2.3.2.	0102/07010203	11	2020	8	REPARAÇÃO E BENEFICIAÇÃO												100.000,00	100.000,00	200.000,00	200.000,00	
2.4.					Habituação e serviços colectivos									1.532.482,15	601.612,00	529.612,00	517.617,00	711.021,00	4.439.413,65	52.014,00	7.854.159,80
2.4.2.					Ordenamento do território									890.812,43	76.007,00	76.007,00	20.008,00	570.007,00	2.753.399,65	20.005,00	4.330.239,08
2.4.2.	0102/07010401	02	2011	25	INTERVENÇÕES DE CONSERVAÇÃO URBANÍSTICA NO CONCELHO DE ALFÂNDEGA DA FÉ (VIADUTOS, ARRUEAMENTOS E OBRAS COMPLEMENTARES)	OUTRA		100.0		DOP	2011/01/01	2028/12/31	9	48.591,97	50.000,00	50.000,00	10.000,00	10.000,00	10.000,00	10.000,00	138.591,97
2.4.2.	0102/07010413	21	2011	44	INTERVENÇÃO DE CONSERVAÇÃO EM VARIOS EDIFICIOS MUNICIPAIS/PUBLICOS (OUTROS)	OUTRA		100.0		DOP	2011/01/01	2028/12/31	9	166.504,37	20.000,00	20.000,00	10.000,00	10.000,00	10.000,00	10.000,00	226.504,37
2.4.2.	0102/07010401	09	2017	8	FAMUS - Interface de passageiros e melhoria das condições de acesso junto da Escola EBI e Centro de Saúde. (VIADUTOS, ARRUEAMENTOS E OBRAS COMPLEMENTARES)	EMPRESITADA		15.0	85.0	DUA/DO	2017/01/01	2024/12/31	9	321.024,23	1,00	1,00	1,00	1,00	1,00	1,00	321.029,23
2.4.2.	0102/07010401	11	2017	10	FAMUS - Outras Áreas da Vila - Passeios (VIADUTOS, ARRUEAMENTOS E OBRAS COMPLEMENTARES)	EMPRESITADA		15.0	85.0	DUA/DO M	2017/01/01	2024/12/31	9	89.660,32	1,00	1,00	1,00	1,00	1,00	1,00	89.665,32
2.4.2.	0102/07010413	02	2018	2	PARU -Reabilitação da "Casa do Arcebispo D. José de Moura" (OUTROS)	EMPRESITADA		15.0	85.0	DOP	2018/01/01	2028/12/31	9	156.236,05	1,00	1,00	1,00	1,00	1,00	1,00	156.240,05
2.4.2.	0102/07010401	03	2018	3	Alfândega mais Acessível (VIADUTOS, ARRUEAMENTOS E OBRAS COMPLEMENTARES)			15.0	85.0	DOP	2018/01/01	2024/12/31	9	57.325,56	1,00	1,00	1,00	1,00	1,00	1,00	57.330,56
2.4.2.	0102/07010401	04	2018	10	Requalificação do centro na localidade de Picões. (VIADUTOS, ARRUEAMENTOS E OBRAS COMPLEMENTARES)	OUTRA		100.0		DOP	2018/01/01	2024/12/31	9		1,00	1,00	1,00	1,00	1,00	1,00	5,00
A TRANSPORTAR ...												5.959.771,38		1.281.401,89	313.319,00		3.008.721,30	776.026,55	1.420.491,00	847.550,36	13.233.967,48

OBJETIVO	CÓDIGO DA CLASSIFIC. ECONÔMICA	CÓDIGO/ANO/NUMERO DO PROJ. AÇÃO	DESCRIÇÃO	FORMA DE REALIZAÇÃO	FONTE DE FINANCIAMENTO			RESPON SÁVEL	DATAS		EX	REALIZADO		DESPESAS DE INVESTIMENTO (PREVISÃO)						TOTAL PREVISTO		
					AC	AA	FC		INICIO	FIM		PAGAM. ATÉ 1-OUT-2024	PAGAM. PREV DE OUT-DEZ	ANO EM CURSO (FINANCIAMENTO)			ANOS SEGUINTE				OUTROS	
														TOTAL	DEFINIDO	NÃO DEFINIDO	2026	2027	2028			
A TRANSPORTAR ...												5.959.771,38		1.281.401,89	313.319,00		3.008.721,30	776.026,55	1.420.491,00	847.550,36	13.293.962,48	
2.4.2.	0102/070115	01	2019	5	Elaboração da Revisão do PDM + elaboração do Relatório do Estado do Ordenamento do Território (OUTROS INVESTIMENTOS)	OUTRA	100.0		DUA	2019/01/01	2028/12/31	9	51.469,93		6.000,00	6.000,00		1,00	1,00	1,00	57.472,93	
2.4.2.	0102/07010401	02	2022	19	Reabilitação de Infraestruturas do Bairro Valetelheiro - Alfândega da Fé (candidatura POSEUR) (VIADUTOS, ARRUAMENTOS E OBRAS COMPLEMENTARES)	EMPREITADA			DASU	2022/01/01	2028/12/31	9		1,00	1,00		1,00	1,00	2.733.392,65	2.733.395,65		
2.4.2.	0102/07010401	06	2025	9	Reabilitação da Zona Antiga da Vila (Envolvente do Castelo e Torre do Relógio) (VIADUTOS, ARRUAMENTOS E OBRAS COMPLEMENTARES)	EMPREITADA			DOP	2025/01/01	2029/12/31			1,00	1,00		1,00	550.000,00	1,00	1,00	550.004,00	
2.4.3.					Saneamento								102.883,79		123.200,00	121.200,00		111.201,00	32.004,00	32.004,00	10.002,00	411.294,79
2.4.3.		38	2022	2	Aquisição de Maquinas e ferramentas para Rede Geral de AR				DASU	2022/01/01	2028/12/31	9			2.000,00			2.000,00	2.000,00		8.000,00	
2.4.3.	0102/07011002	38	2022	2	OUTROS											1.000,00		1.000,00	1.000,00			
2.4.3.	0102/070111	38	2022	2	FERRAMENTOS E UTENSILIOS											1.000,00		1.000,00	1.000,00			
2.4.3.	0102/07010403	01	2019	8	Ampliação de rede e grandes substituições no Sistema de Águas Residuais do concelho (ESTAÇÕES DE TRATAMENTO DE ÁGUAS RESIDUAIS)	EMPREITADA	15.0	85.0	DASU	2019/01/01	2026/12/31	9	3.555,68		5.000,00	5.000,00		5.000,00				13.555,68
2.4.3.	0102/07010403	02	2019	9	Ampliação dos coletores de descarga das ETAR's de Valpereiro e Soeima (ESTAÇÕES DE TRATAMENTO DE ÁGUAS RESIDUAIS)	OUTRA	100.0		DASU	2019/01/01	2028/12/31	9		15.000,00	15.000,00		5.000,00	5.000,00	5.000,00		30.000,00	
2.4.3.	0102/07010403	03	2019	10	Manutenção e Ampliação de redes e grandes substituições de redes Águas Residuais - AR (ESTAÇÕES DE TRATAMENTO DE ÁGUAS RESIDUAIS)	OUTRA	100.0		DASU	2019/01/01	2028/12/31	9	57.219,92		15.000,00	15.000,00		15.000,00	15.000,00	15.000,00		117.219,92
2.4.3.	0102/07010403	03	2020	2	Manutenção preventiva e Controlo operacional, reparação e outros serviços - 32 ETARS (ESTAÇÕES DE TRATAMENTO DE ÁGUAS RESIDUAIS)	OUTRA	100.0		DASU	2020/01/01	2028/12/31	9	42.108,19		10.000,00	10.000,00		10.000,00	10.000,00	10.000,00	10.000,00	92.108,19
2.4.3.	0102/07010402	04	2022	11	Ampliação da Rede de Drenagem de Águas Residuais em Vilarchão (candidatura POSEUR) (SISTEMA DE DRENAGEM DE ÁGUAS RESIDUAIS)	EMPREITADA			DASU	2022/01/01	2028/12/31	9		31.800,00	31.800,00		31.800,00	1,00	1,00		63.602,00	
A TRANSPORTAR ...												6.114.125,10		1.366.203,89	396.121,00		3.077.524,30	1.358.029,55	4.185.886,65	857.551,36	16.959.320,85	

OBJECTIVO	CÓDIGO DA CLASSIFIC. ECONÔMICA	CÓDIGO/ANO/NUMERO DO PROJ. AÇÃO	DESCRIÇÃO	FORMA DE REALIZAÇÃO	FONTE DE FINANCIAMENTO			RESPON SÁVEL	DATAS		EX	REALIZADO		DESPESAS DE INVESTIMENTO (PREVISÃO)						TOTAL PREVISTO		
					AC	AA	FC		INICIO	FIM		PAGAM. ATÉ 1-OUT-2024	PAGAM. PREV DE OUT-DEZ	ANO EM CURSO (FINANCIAMENTO)			ANOS SEGUINTE				OUTROS	
														TOTAL	DEFINIDO	NÃO DEFINIDO	2026	2027	2028			
A TRANSPORTAR ...												6.114.125,10		1.366.203,89	396.121,00		3.077.524,30	1.358.029,55	4.185.886,65	857.551,36	16.959.320,85	
2.4.3.	0102/07010402	05	2022	13	Sistema de tratamento de águas residuais em Santa Justa (candidatura POSEUR) (SISTEMA DE DRENAGEM DE ÁGUAS RESIDUAIS)	EMPREITADA			DASU	2022/01/01	2028/12/31	9			31.800,00	31.800,00		31.800,00	1,00	1,00	1,00	63.603,00
2.4.3.	0102/07010402	07	2022	16	Sistema de tratamento de águas residuais em Vilares da Vilarça (candidatura POSEUR) (SISTEMA DE DRENAGEM DE ÁGUAS RESIDUAIS)	EMPREITADA				2022/01/01	2028/12/31	9			10.600,00	10.600,00		10.600,00	1,00	1,00	1,00	21.203,00
2.4.3.	0102/07010402	01	2023	2	Reabilitação descarga ETAR de Sendim da Ribeira (SISTEMA DE DRENAGEM DE ÁGUAS RESIDUAIS)	OUTRA			DAS	2023/01/01	2028/12/31	9			2.000,00	2.000,00		1,00	1,00	1,00	2.003,00	
2.4.4.	0102/07010407	40	2011	53	Abastecimento de Água Ampliação de redes e grandes substituições de redes AA -Abastecimento de Água (CAPTAÇÃO, TRATAMENTO E DISTRIBUIÇÃO DE ÁGUA)	OUTRA	100.0		DASU	2011/12/31	2028/12/31	9	252.688,45		322.401,00	322.401,00		376.400,00	99.002,00	144.003,00	12.003,00	1.206.497,45
2.4.4.	0102/070111	48	2011	61	AQUISIÇÃO DE DIVERSOS EQUIPAMENTOS PARA A REDE DE ABASTECIMENTO DE ÁGUA - AA (FERRAMENTOS E UTENSÍLIOS)	OUTRA	100.0		DASU	2011/01/01	2028/12/31	9	45.828,66		3.000,00	3.000,00		3.000,00	7.000,00	7.000,00	7.000,00	72.828,66
2.4.4.	0102/07010407	03	2016	3	Criação de ZMC's (seccionamento) e implementação de sistema de gestão e monitorização das redes de AA do Concelho (CAPTAÇÃO, TRATAMENTO E DISTRIBUIÇÃO DE ÁGUA)	OUTRA	100.0		DASU	2016/01/01	2028/12/31	9	4.889,99		5.000,00	5.000,00		5.000,00	5.000,00	5.000,00	5.000,00	29.889,99
2.4.4.	0102/07010407	01	2019	6	Controlo operacional, reparação e outros investimentos - Laboratorios/Reservatorios/ Piscinas (CAPTAÇÃO, TRATAMENTO E DISTRIBUIÇÃO DE ÁGUA)	OUTRA	100.0		DASU	2019/01/01	2028/12/31	9	21.740,78		8.500,00	8.500,00		8.500,00				38.740,78
2.4.4.	0102/07010407	01	2022	1	Sistema de tratamento de água nascentes Serra de Bornes (CAPTAÇÃO, TRATAMENTO E DISTRIBUIÇÃO DE ÁGUA)	OUTRA			DASU	2022/01/01	2028/12/31	9	15.655,76		200,00	200,00		200,00				16.055,76
2.4.4.	0102/07010407	02	2022	12	Implementação de Sistema de Telemetria no Abastecimento de Água do Concelho (candidatura POSEUR) (CAPTAÇÃO, TRATAMENTO E DISTRIBUIÇÃO DE ÁGUA)	EMPREITADA			DASU	2022/01/01	2028/12/31	9			1,00	1,00		50.000,00	50.000,00	100.000,00	1,00	200.002,00
A TRANSPORTAR ...												6.366.813,55		1.459.304,89	489.222,00		3.218.625,30	1.452.032,55	4.329.889,65	869.554,36	17.696.220,30	

OBJETIVO	CÓDIGO DA CLASSIFIC. ECONÔMICA	CÓDIGO/ANO/NUMERO DO PROJ. AÇÃO	DESCRIÇÃO	FORMA DE REALIZAÇÃO	FONTE DE FINANCIAMENTO			RESPON SÁVEL	DATAS		EX	REALIZADO		DESPESAS DE INVESTIMENTO (PREVISÃO)						TOTAL PREVISTO			
					AC	AA	FC		INICIO	FIM		PAGAM. ATÉ 1-OUT-2024	PAGAM. PREV DE OUT-DEZ	ANO EM CURSO (FINANCIAMENTO)			ANOS SEGUINTE				OUTROS		
														TOTAL	DEFINIDO	NÃO DEFINIDO	2026	2027	2028				
A TRANSPORTAR ...												6.366.813,55		1.459.304,89	489.222,00		3.218.625,30	1.452.032,55	4.329.889,65	869.554,36	17.696.220,30		
2.4.4.	0102/07010407	03	2022	14	Sistema de tratamento de águas residuais em Vila Nova (candidatura POSEUR) (CAPTAÇÃO, TRATAMENTO E DISTRIBUIÇÃO DE ÁGUA)	EMPREITADA				DASU	2022/01/01	2028/12/31	9	37.200,00	37.200,00		37.200,00	1,00	1,00	1,00	1,00	74.403,00	
2.4.4.	0102/07010407	04	2022	18	Reforço do Abastecimento de Água a Sambade (candidatura POSEUR) (CAPTAÇÃO, TRATAMENTO E DISTRIBUIÇÃO DE ÁGUA)	EMPREITADA				DASU	2022/01/01	2028/12/31	9	132.500,00	132.500,00		132.500,00	1,00	1,00	1,00	1,00	265.003,00	
2.4.4.	0102/07010407	05	2022	20	Reabilitação dos Reservatórios do concelho (substituição das descargas de fundo e válvulas, colocação de tela, pintura) (candidatura POSEUR) (CAPTAÇÃO, TRATAMENTO E DISTRIBUIÇÃO DE ÁGUA)	EMPREITADA				DASU	2022/01/01	2028/12/31	9	103.000,00	103.000,00		103.000,00					206.000,00	
2.4.4.	0102/07010407	01	2023	1	Ampliação da Rede de AA Zona Industrial (ampliação) (CAPTAÇÃO, TRATAMENTO E DISTRIBUIÇÃO DE ÁGUA)	OUTRA				DASU	2023/01/01	2028/12/31	9	1.000,00	1.000,00		5.000,00	5.000,00	1,00			11.001,00	
2.4.6.					Protecção do meio ambiente e conservação da natureza									286.097,48	80.004,00	10.004,00		10.008,00	10.008,00	1.510.007,00	10.004,00	1.906.128,48	
2.4.6.		49	2011	65	ARRANJOS PAISAGISTICO DE DIVERSOS ESPAÇOS VERDES E AQUISIÇÃO DE MAQUINARIA E EQUIPAMENTO DIVERSO	OUTRA	100.0			DOP	2011/01/01	2028/12/31	9	83.638,69			70.000,00	3,00	3,00	3,00		153.647,69	
2.4.6.	0102/07010405	49	2011	65	PARQUES E JARDINS													10.000,00	1,00	1,00	1,00		
2.4.6.	0102/070111	49	2011	65	FERRAMENTOS E UTENSÍLIOS													10.000,00	1,00	1,00	1,00		
2.4.6.	0102/070115	49	2011	65	OUTROS INVESTIMENTOS													50.000,00	1,00	1,00	1,00		
2.4.6.	0102/070115	02	2020	1	Conservação e Limpeza Urbana (OUTROS INVESTIMENTOS)					DASU	2020/01/01	2028/12/31	9	3.445,00	5.000,00		5.000,00	5.000,00	10.000,00	10.000,00	10.000,00	10.000,00	48.445,00
2.4.6.	0102/07011001	03	2022	9	Aquisição de mobiliário urbano para recolha de resíduos (EQUIPAMENTO DE RECOLHA DE RESÍDUOS)	OUTRA				DASU	2022/01/01	2028/12/31	9	5.000,00	5.000,00		5.000,00	5.000,00	1,00	1,00	1,00	5.003,00	
2.4.6.	0102/07010401	04	2022	10	Centro Ambiental de Alfândega da Fé" - Candidatura AVISO-Convite do Fundo Ambiental (VIADUTOS, ARRUAMENTOS E OBRAS COMPLEMENTARES)	OUTRA				DASU	2022/01/01	2028/12/31	9	1,00	1,00		1,00	1,00	1,00	1,00	1,00	5,00	
2.4.6.	0102/07010407	05	2023	10	(Re)arborização e requalificação dos Espaços Verdes de Alfândega da Fé (CAPTAÇÃO, TRATAMENTO E DISTRIBUIÇÃO DE ÁGUA)	OUTRA				DASU	2023/01/01	2026/12/31	9	91.875,38	1,00	1,00		1,00	1,00	1,00	1,00	1,00	91.880,38
2.4.6.	0102/07010405	06	2023	11	Requalificação e reabilitação da Mata Municipal de Alvazinhos (PARQUES E JARDINS)					DASU	2023/01/01	2024/12/31	9	107.138,41	1,00	1,00		1,00	1,00	1,00	1,00	1,00	107.143,41
A TRANSPORTAR ...												6.652.911,03		1.813.007,89	772.925,00		3.506.332,30	1.467.041,55	4.339.899,65	879.559,36	18.638.757,78		

OBJETIVO	CÓDIGO DA CLASSIFIC. ECONÔMICA	CÓDIGO/ANO/NÚMERO DO PROJ. AÇÃO	DESCRIÇÃO	FORMA DE REALIZAÇÃO	FONTE DE FINANCIAMENTO			RESPON SÁVEL	DATAS		EX	REALIZADO		DESPESAS DE INVESTIMENTO (PREVISÃO)						TOTAL PREVISTO	
					AC	AA	FC		INICIO	FIM		PAGAM. ATÉ 1-OUT-2024	PAGAM. PREV DE OUT-DEZ	ANO EM CURSO (FINANCIAMENTO)			ANOS SEGUINTE				OUTROS
														TOTAL	DEFINIDO	NÃO DEFINIDO	2026	2027	2028		
A TRANSPORTAR ...												6.652.911,03		1.813.007,89	772.925,00		3.506.332,30	1.467.041,55	4.339.899,65	879.559,36	18.658.751,78
2.4.6.	0102/07010405	10	2025	14	Requalificação do Jardim Municipal e Parque Verde de Alfândega da Fé (PARQUES E JARDINS)				DOP	2025/01/01	2029/12/31		1,00	1,00		1,00	1,00	1.500.000,00	1,00	1.500.004,00	
2.5.					Serviços culturais, recreativos e religiosos								1.211.888,92	543.366,75	543.366,75	2.605.367,75	1.255.006,00	5.009,00	5.006,00	5.625.644,42	
2.5.1.					Cultura								1.205.316,85	250.001,00	250.001,00	1.200.002,00	1.000.001,00	2,00	2,00	3.655.324,85	
2.5.1.1.	0102/07010413	02	2018	6	EEC PROVER TERRAS DE TRÁS OS MONTES - "Lagar D'Rei" (OUTROS)	OUTRA	15.0	85.0	DOP	2018/01/01	2028/12/31	9	1.205.316,85	150.000,00	150.000,00	1,00	1,00	1,00	1,00	1.355.320,85	
2.5.1.1.	0102/07010301	08	2025	2	Modernização e Dinamização da Casa do Adro - Museu Municipal de Arte (INSTALAÇÕES DE SERVIÇOS)	EMPREITADA			DOP	2025/01/01	2028/12/31		100.000,00	100.000,00		1.200.000,00				1.300.000,00	
2.5.1.1.	0102/07010307	07	2025	11	Oficina - Escola Mestre José Rodrigues (OUTROS)	EMPREITADA			DOP	2025/01/01	2029/12/31		1,00	1,00		1,00	1.000.000,00	1,00	1,00	1.000.004,00	
2.5.2.					Desporto, recreio e lazer								6.572,07	288.363,75	288.363,75	1.405.362,75	255.002,00	5.004,00	5.004,00	1.965.308,57	
2.5.2.1.	0102/07010302	58	2011	70	INTERVENÇÃO EM DIVERSOS EQUIPAMENTOS DESPORTIVOS DO CONCELHO (INSTALAÇÕES DESPORTIVAS E RECREATIVAS)	OUTRA	100.0		DOP	2011/01/01	2028/12/31	9	1.178,80	5.000,00	5.000,00	5.000,00	5.000,00	5.000,00	5.000,00	26.178,80	
2.5.2.1.	0102/07010413	06	2025	5	Requalificação dos Caminhos Pedestres da Bio Região Lagos do Sabor (OUTROS)	OUTRA			DOP	2025/01/01	2029/12/31		1,00	1,00		150.000,00	150.000,00	1,00	1,00	300.003,00	
2.5.2.1.	0102/07010406	01	2018	4	Obras de Requalificação e Beneficiação das Instalações da ARÁ, Piscinas Municipais, e área envolvente (INSTALAÇÕES DESPORTIVAS E RECREATIVAS)	OUTRA	100.0		DOP	2018/01/01	2028/12/31	9	5.354,03	200.000,00	200.000,00	1,00				205.355,03	
2.5.2.1.	0102/07010413	01	2019	12	Zona de Lazer do Sto Antão da Barca - Zona de Fruição Fluvial (OUTROS)		100.0		DOP	2019/01/01	2026/12/31	9	78.359,75	78.359,75		800.359,75				878.719,50	
2.5.2.1.	0102/070115	09	2020	5	Bota-te a Andar-Criação e requalificação de trilhos pedestres em áreas protegidas (OUTROS INVESTIMENTOS)	OUTRA	85.0	15.0	CCA	2020/01/01	2026/12/31	9	39,24	5.000,00	5.000,00	1,00				5.040,24	
2.5.2.1.	0102/07010302	01	2025	3	Requalificação e Modernização do Pavilhão Gimnodesportivo (INSTALAÇÕES DESPORTIVAS E RECREATIVAS)	EMPREITADA			DOP	2025/01/01	2029/12/31		1,00	1,00		300.000,00	1,00	1,00	1,00	300.004,00	
2.5.2.1.	0102/07010413	02	2025	4	Criação da Escola Municipal Náutica (Nautiescola) e Zona de Lazer na Estevzinha (OUTROS)	OUTRA			DOP	2025/01/01	2029/12/31		1,00	1,00		150.000,00	1,00	1,00	1,00	150.004,00	
2.5.2.1.	0102/07010302	04	2025	7	Requalificação dos Complexos Desportivos Municipais nas Aldeias (INSTALAÇÕES DESPORTIVAS E RECREATIVAS)	OUTRA			DOP	2025/01/01	2029/12/31		1,00	1,00		1,00	100.000,00	1,00	1,00	100.004,00	
A TRANSPORTAR ...												7.864.799,95		2.351.373,64	1.311.290,75		6.111.698,05	2.722.045,55	5.844.905,65	884.566,36	27.119.389,2

OBJECTIVO	CÓDIGO DA CLASSIFIC. ECONÓMICA	CÓDIGO/ANO/NUMERO DO PROJ. AÇÃO		DESCRIÇÃO	FORMA DE REALIZAÇÃO	FONTE DE FINANCIAMENTO			RESPON SÁVEL	DATAS		EX	REALIZADO		DESPESAS DE INVESTIMENTO (PREVISÃO)						TOTAL PREVISTO		
						AC	AA	FC		INICIO	FIM		PAGAM. ATÉ 1-OUT-2024	PAGAM. PREV DE OUT-DEZ	ANO EM CURSO (FINANCIAMENTO)			ANOS SEGUINTE				OUTROS	
															TOTAL	DEFINIDO	NÃO DEFINIDO	2026	2027	2028			
A TRANSPORTAR ...													7.864.799,95		2.351.373,64	1.311.290,75		6.111.698,05	2.722.045,55	5.844.905,65	884.566,36	25.779.389,20	
2.5.3.				Outras actividades cívicas e religiosas											5.002,00	5.002,00		3,00	3,00	3,00		5.011,00	
2.5.3.	0102/070115	01	2016	7	ORÇAMENTO PARTICIPATIVO JOVEM (OUTROS INVESTIMENTOS)	OUTRA	100.0		DECAJ	2014/01/01	2028/12/31	9			5.000,00	5.000,00		1,00	1,00	1,00		5.003,00	
2.5.3.	0102/070115	02	2016	8	ORÇAMENTO PARTICIPATIVO SENIOR (OUTROS INVESTIMENTOS)	OUTRA	100.0		DECAJ	2014/01/01	2028/12/31	9			1,00	1,00		1,00	1,00	1,00		4,00	
2.5.3.	0102/070115	10	2016	9	ORÇAMENTO PARTICIPATIVO GERAL (OUTROS INVESTIMENTOS)	OUTRA			DECAJ	2016/01/01	2028/12/31	0			1,00	1,00		1,00	1,00	1,00		4,00	
3.					Funções económicas										2.733.984,15	3.609.291,00	3.609.291,00	132.514,00	2.065.012,00	465.013,00	665.013,00	9.670.827,15	
3.1.					Agricultura, pecuária, silvicultura, caça e pesca										173.369,11	1.816.501,00	1.816.501,00	15.002,00	15.000,00	15.000,00	15.000,00	2.049.872,11	
3.1.	0102/07010408	58	2011	73	MANUTENÇÃO E BENEFICIAÇÃO DOS CAMINHOS RURAIS E FLORESTAIS DO CONCELHO (VIAÇÃO RURAL)	OUTRA	100.0		DOP	2011/01/01	2028/12/31	9			81.734,11	15.000,00	15.000,00	15.000,00	15.000,00	15.000,00	15.000,00	156.734,11	
3.1.	0102/070115	01	2018	5	Estudo previo para regadio na Serra de Bornes e valongo (OUTROS INVESTIMENTOS)	OUTRA	100.0		PC	2018/01/01	2026/12/31	9			1,00	1,00		1,00				2,00	
3.1.	0102/07010413	02	2018	9	Intervenção e requalificação do regadio de Santa Justa-Vale da Vilarica (OUTROS)	OUTRA	100.0		DOP	2018/01/01	2028/12/31	9			91.635,00	1.801.500,00	1.801.500,00	1,00				1.893.136,00	
3.2.					Indústria e energia										2.018.365,94	487.782,00	487.782,00	62.504,00	5,00	5,00	5,00	2.568.666,94	
3.2.	0102/07010404	60	2011	75	MANUTENÇÃO E ALARGAMENTO DA REDE DE ILUMINAÇÃO PÚBLICA NO CONCELHO (ILUMINAÇÃO PÚBLICA)	OUTRA	100.0		DOP	2011/01/01	2029/12/31	9			161.176,92	40.000,00	40.000,00	1,00	1,00	1,00	1,00	201.180,92	
3.2.	0102/07010401	61	2011	86	AMPLIAÇÃO E REQUALIFICAÇÃO DA ZONA INDUSTRIAL - FASE I E FASE II (VIADUTOS, ARRUAMENTOS E OBRAS COMPLEMENTARES)	OUTRA	15.0	85.0	DOP	2010/01/01	2029/12/31	1			1.355.575,53	437.780,00	437.780,00	1,00	1,00	1,00	1,00	1.793.359,53	
3.2.	0102/07010301	05	2016	5	REABILITAÇÃO ENERGÉTICA - EM DIVERSOS EDIFÍCIOS (INSTALAÇÕES DE SERVIÇOS)	EMPREITADA	15.0	85.0	DOP	2016/01/01	2028/12/31	9			42.636,71	10.000,00	10.000,00	62.500,00	1,00	1,00	1,00	1,00	115.139,71
3.2.	0102/07010307	01	2019	3	REABILITAÇÃO ENERGÉTICA NO BARRIO SOCIAL TRÁS DE CASTELO EM ALFÂNDEGA DA FÉ (OUTROS)	OUTRA	15.0	85.0	DOP	2019/12/31	2029/12/31	9			458.976,78	1,00	1,00	1,00	1,00	1,00	1,00	458.981,78	
3.2.	0102/07010409	02	2019	13	REDUÇÃO ANUAL DO CONSUMO DE ENERGIA PRIMÁRIA NA ILUMINAÇÃO PÚBLICA: ILUMINAÇÃO PÚBLICA E CÉNICA LED (SINALIZAÇÃO E TRANSITO)	EMPREITADA	5.0	95.0	DOP	2019/05/31	2028/12/31	9			1,00	1,00	1,00	1,00	1,00	1,00	1,00	5,00	
3.3.					Transportes e comunicações										525.275,10	1.305.005,00	1.305.005,00	55.005,00	1.550.005,00	450.005,00	50.006,00	3.935.301,10	
3.3.1.					Transportes rodoviários										525.275,10	1.305.005,00	1.305.005,00	55.005,00	1.550.005,00	450.005,00	50.006,00	3.935.301,10	
A TRANSPORTAR ...													10.056.535,00		4.660.658,64	3.620.575,75		6.189.207,05	2.737.053,55	5.859.913,65	899.571,36	25.779.389,20	

OBJETIVO	CÓDIGO DA CLASSIFIC. ECONÔMICA	CÓDIGO/ANO/NÚMERO DO PROJ. AÇÃO		DESCRIÇÃO	FORMA DE REALIZAÇÃO	FONTE DE FINANCIAMENTO			RESPON SÁVEL	DATAS		EX	REALIZADO		DESPESAS DE INVESTIMENTO (PREVISÃO)						TOTAL PREVISTO	
						AC	AA	FC		INICIO	FIM		PAGAM. ATÉ 1-OUT-2024	PAGAM. PREV DE OUT-DEZ	ANO EM CURSO (FINANCIAMENTO)			ANOS SEGUINTE				OUTROS
															TOTAL	DEFINIDO	NÃO DEFINIDO	2026	2027	2028		
A TRANSPORTAR ...													10.056.535,00		4.660.658,64	3.620.575,75		6.189.207,05	2.737.053,55	5.859.913,65	899.571,36	30.402.939,25
3.3.1.	0102/07010401	12	2011	77	ORDENAMENTO DO TRANSITO E PREVENÇÃO RODOVIARIA NO CONCELHO (VIADUTOS, ARRUAMENTOS E OBRAS COMPLEMENTARES)	OUTRA	100.0		DOP	2011/01/01	2029/12/31	9	16.813,84		10.000,00	10.000,00		10.000,00	10.000,00	10.000,00	10.000,00	66.813,84
3.3.1.	0102/07010401	14	2011	79	REPARAÇÃO E CONSERVAÇÃO DE DIVERSAS ESTRADAS DO CONCELHO (VIADUTOS, ARRUAMENTOS E OBRAS COMPLEMENTARES)	OUTRA	100.0		DOP	2011/01/01	2028/12/31	9	162.016,06		20.000,00	20.000,00		10.000,00	10.000,00	10.000,00	10.000,00	222.016,06
3.3.1.	0102/07010401	15	2011	80	REPARAÇÃO DE VARIOS ARRUAMENTOS NO CONCELHO (VIADUTOS, ARRUAMENTOS E OBRAS COMPLEMENTARES)	OUTRA	100.0		DOP	2011/01/01	2029/12/31	9	46.034,79		35.000,00	35.000,00		10.000,00	10.000,00	10.000,00	10.000,00	121.034,79
3.3.1.	0102/07010401	05	2021	1	Pavimentações no concelho (VIADUTOS, ARRUAMENTOS E OBRAS COMPLEMENTARES)				DOP	2021/01/01	2029/12/31	9	180.613,54		20.000,00	20.000,00		20.000,00	20.000,00	20.000,00	20.000,00	280.613,54
3.3.1.	0102/07010409	06	2021	3	Marcações + Medidas Acalmia (SINALIZAÇÃO E TRANSITO)	ADM. DIR.			DOP	2021/01/01	2028/12/31	9	119.796,87		1,00	1,00		1,00	1,00	1,00	1,00	119.801,87
3.3.1.	0102/07010401	08	2021	5	REABILITAÇÃO DA CANELHA DA COITADA (VIADUTOS, ARRUAMENTOS E OBRAS COMPLEMENTARES)	EMPREITADA			DOP	2021/01/01	2028/12/31	9			1,00	1,00		5.000,00	1,00	1,00	1,00	5.004,00
3.3.1.	0102/07010401	03	2022	4	Melhoria dos Acessos aos Lagos do Sabor (VIADUTOS, ARRUAMENTOS E OBRAS COMPLEMENTARES)	EMPREITADA			DOP	2022/01/01	2028/12/31	9			1.220.000,00	1.220.000,00		1,00	1,00	1,00	1,00	1.220.004,00
3.3.1.	0102/07010401	04	2022	5	Mobilidade Sustentavel nos Lagos do Sabor - Implementação de Pontos de Carregamento Elétrico (VIADUTOS, ARRUAMENTOS E OBRAS COMPLEMENTARES)	EMPREITADA			DOP	2022/01/01	2029/01/01	9			1,00	1,00		1,00	1,00	1,00	1,00	5,00
3.3.1.	0102/07010401	08	2025	12	Refuncionalização da Av. Dr. Francisco Sá Carneiro em Alfândega da Fé (VIADUTOS, ARRUAMENTOS E OBRAS COMPLEMENTARES)	EMPREITADA			DOP	2025/01/01	2029/12/31				1,00	1,00		1,00	1.500.000,00	1,00	1,00	1.500.004,00
3.3.1.	0102/07010401	09	2025	13	Refuncionalização urbana da zona envolvente da Escola EB2,3S e Biblioteca Municipal (VIADUTOS, ARRUAMENTOS E OBRAS COMPLEMENTARES)	EMPREITADA			DOP	2025/01/01	2029/12/31				1,00	1,00		1,00	1,00	400.000,00	1,00	400.004,00
3.4.					Comércio e turismo								16.974,00		2,00	2,00		2,00	500.001,00	2,00	2,00	516.983,00
3.4.1.					Mercados e feiras										1,00	1,00		1,00	500.000,00	1,00	1,00	500.004,00
3.4.1.	0102/07010303	06	2025	10	Reabilitação do Mercado Municipal de Alfândega da Fé (MERCADOS E INSTALAÇÕES DE FISCALIZAÇÃO SANITARIA)	EMPREITADA			DOP	2025/01/01	2029/12/31				1,00	1,00		1,00	500.000,00	1,00	1,00	500.004,00
3.4.2.					Turismo								16.974,00		1,00	1,00		1,00	1,00	1,00	1,00	16.979,00
A TRANSPORTAR ...													10.581.810,10		5.965.664,64	4.925.581,75		6.244.213,05	4.787.058,55	6.309.919,65	949.578,36	21.538.244,35


OBJECTIVO	CÓDIGO DA CLASSIFIC. ECONÓMICA	CÓDIGO/ANO/NUMERO DO PROJ. ACÇÃO	DESCRIÇÃO	FORMA DE REALIZAÇÃO	FONTE DE FINANCIAMENTO			RESPON SÁVEL	DATAS		EX	REALIZADO		DESPEAS DE INVESTIMENTO (PREVISÃO)						TOTAL PREVISTO		
					AC	AA	FC		INICIO	FIM		PAGAM. ATÉ 1-OUT-2024	PAGAM. PREV DE OUT-DEZ	ANO EM CURSO (FINANCIAMENTO)			ANOS SEGUINTE				OUTROS	
														TOTAL	DEFINIDO	NÃO DEFINIDO	2026	2027	2028			
A TRANSPORTAR ...												10.581.810,10		5.965.664,64	4.925.581,75		6.244.213,05	4.787.058,55	6.309.919,65	949.578,36	34.838.244,35	
3.4.2.	0102/070115	01	2022	3	Criação do Parque Biológico da Ribeira do Nabo (OUTROS INVESTIMENTOS)	EMPREITADA			DOP	2022/01/01	2029/12/31	9	16.974,00		1,00	1,00		1,00	1,00	1,00	1,00	16.979,00
3.5.					Outras funções económicas Espaço para Dinamização da Economia e da Bio-Região Lagos do Sabor (OUTROS)	EMPREITADA			DOP	2025/01/01	2029/12/31				1,00	1,00		1,00	1,00	1,00	600.000,00	600.004,00
3.5.	0102/07010413	11	2025	15		EMPREITADA			DOP	2025/01/01	2029/12/31		1,00		1,00		1,00	1,00	1,00	1,00	600.000,00	600.004,00
TOTAL GERAL ...												10.598.784,10		5.965.666,64	4.925.583,75		6.244.215,05	4.787.060,55	6.309.921,65	1.549.579,36	35.455.227,35	

FASES DE EXECUÇÃO

- 0 - NÃO INICIADA
- 1 - COM PROJECTO TÉCNICO
- 2 - ADJUDICADA
- 3 - EXECUÇÃO FÍSICA ATÉ 25%
- 4 - EXECUÇÃO FÍSICA ATÉ 50%
- 5 - EXECUÇÃO FÍSICA ATÉ 75%
- 6 - EXECUÇÃO FÍSICA SUPERIOR A 75%
- 9 - NÃO APLICÁVEL

Em ___ de _____ de ____

Em ___ de _____ de ____



Plano de Atividades Municipais – PAM 2025

OBJECTIVO	CÓDIGO DA CLASSIFIC. ECONÔMICA	CÓDIGO/ANO/NUMERO DO PROJ. AÇÃO	DESCRIÇÃO	FORMA DE REALIZAÇÃO	FONTE DE FINANCIAMENTO			RESPON SÁVEL	DATAS		EX	REALIZADO		DESPESAS (PREVISÃO)						TOTAL PREVISTO	
					AC	AA	FC		INICIO	FIM		PAGAM. ATÉ 1-OUT-2024	PAGAM. PREV DE OUT-DEZ	ANO EM CURSO (FINANCIAMENTO)			ANOS SEGUINTE				
														TOTAL	DEFINIDO	NÃO DEFINIDO	2026	2027	2028		OUTROS
1.			Funções gerais									6.880.815,16		2.022.798,69	1.166.270,24		1.826.750,05	1.773.064,13	1.779.176,91	1.749.211,33	16.031.816,27
1.1.			Serviços gerais de administração pública									5.797.146,86		1.736.377,14	899.651,69		1.539.428,50	1.502.791,49	1.508.904,27	1.509.641,69	13.594.289,95
1.1.1.			Administração geral									5.797.146,86		1.736.377,14	899.651,69		1.539.428,50	1.502.791,49	1.508.904,27	1.509.641,69	13.594.289,95
1.1.1.1.	0102/04050104	01	2011	1	QUOTA ANUAL DA AMP e SEGUROS (ASSOCIAÇÃO DE MUNICÍPIOS)	OUTRA	100.0		AUTAR QUIA	2011/01/01	2028/12/31	9	50.438,08	5.084,62	5.084,62		5.084,62	5.084,62	5.084,62	5.084,62	75.861,18
1.1.1.1.		02	2011	2	TRANSFERENCIAS PARA AMOTQ	OUTRA	100.0		AUTAR QUIA	2011/01/01	2028/12/31	9	1.119.025,66	256.836,00		245.000,00	206.000,00	206.000,00	200.000,00		2.232.861,66
1.1.1.1.	0102/04050104	02	2011	2	ASSOCIAÇÃO DE MUNICÍPIOS										231.836,00		220.000,00	181.000,00	181.000,00	180.000,00	
1.1.1.1.	0102/08050104	02	2011	2	ASSOCIAÇÃO DE MUNICÍPIOS										25.000,00		25.000,00	25.000,00	25.000,00	20.000,00	
1.1.1.1.		04	2011	4	PROTOCOLOS - TRANSFERENCIAS CORRENTES PARA AS JUNTAS DE FREGUESIA	OUTRA	100.0		AUTAR QUIA	2011/01/01	2028/12/31	9	244.745,05	55.841,00		55.841,00	55.000,00	55.000,00	55.000,00	55.000,00	521.427,05
1.1.1.1.	0102/04050101	04	2011	4	x FREGUESIAS											55.841,00	55.841,00	55.000,00	55.000,00	55.000,00	
1.1.1.1.	0102/04050102	04	2011	4	FREGUESIAS												55.841,00	55.000,00	55.000,00	55.000,00	
1.1.1.1.	0102/08050102	05	2011	5	PROTOCOLOS - TRANSFERENCIAS CAPITAL PARA AS JUNTAS DE FREGUESIA (FREGUESIAS)	OUTRA	100.0		AUTAR QUIA	2011/01/01	2028/12/31	9	491.894,65	70.000,00	70.000,00		70.000,00	70.000,00	70.000,00	70.000,00	841.894,65
1.1.1.1.	0102/040701	08	2011	8	TRANSFERENCIA PARA ASSO. INDUSTRIAL E COMERCIAL DE ALFANDEGA DA FÉ (INSTITUIÇÕES SEM FINS LUCRATIVOS)	OUTRA	100.0		AUTAR QUIA	2011/01/01	2028/12/31	9	200.081,38	25.000,00	25.000,00		25.000,00	25.000,00	25.000,00	25.000,00	325.081,38
1.1.1.1.	0102/020220	10	2011	10	SERVIÇOS ESPECIALIZADOS - REVISOR OFICIAL DE CONTAS (OUTROS TRABALHOS ESPECIALIZADOS)	OUTRA	100.0		AUTAR QUIA	2011/01/01	2028/12/31	9	74.396,55	14.025,44	14.025,44		14.025,44				102.447,43
1.1.1.1.		87	2011	84	DESTEQUE - QUOTA ANUAL E PROJECTOS DE COOPERAÇÃO	OUTRA	100.0			2011/01/01	2028/12/31	9	95.511,38	26.547,46		14.128,00	13.000,00	13.000,00	13.000,00	13.000,00	175.186,84
1.1.1.1.	0102/040701	87	2011	84	INSTITUIÇÕES SEM FINS LUCRATIVOS											25.547,46	13.128,00	12.000,00	12.000,00	12.000,00	
1.1.1.1.	0102/080701	87	2011	84	INSTITUIÇÕES SEM FINS LUCRATIVOS											1.000,00	1.000,00	1.000,00	1.000,00	1.000,00	
1.1.1.1.	0102/020219	88	2011	85	CONTRATOS DE MANUTENÇÃO (ASSISTÊNCIA TÉCNICA)	OUTRA	100.0		DF	2011/01/01	2028/12/31	9	163.094,28	35.293,37	35.293,37		28.293,37	30.000,00	30.000,00	30.000,00	316.681,02
1.1.1.1.		89	2013	1	OBRAS POR ADMINISTRAÇÃO DIRETA	ADM. DIR.	100.0		DOP	2013/01/01	2028/12/31	9	357.694,79	135.600,00		105.600,00	125.600,00	125.600,00	125.600,00	125.600,00	975.694,79
1.1.1.1.	0102/020114	89	2013	1	OUTRO MATERIAL-PEÇAS											5.000,00	5.000,00	5.000,00	5.000,00	5.000,00	
1.1.1.1.	0102/020121	89	2013	1	OUTROS BENS											85.000,00	65.000,00	85.000,00	85.000,00	85.000,00	
1.1.1.1.	0102/020203	89	2013	1	CONSERVAÇÃO DE BENS											40.600,00	30.600,00	30.600,00	30.600,00	30.600,00	
1.1.1.1.	0102/020225	89	2013	1	OUTROS SERVIÇOS											5.000,00	5.000,00	5.000,00	5.000,00	5.000,00	
1.1.1.1.		02	2017	2	Contratação de serviços jurídicos e processos judiciais	OUTRA	100.0		GJ	2017/01/01	2028/12/31	9	67.262,00	25.000,00		25.000,00	15.000,00	15.000,00	15.000,00	15.000,00	162.262,00
1.1.1.1.	0102/020225	02	2017	2	OUTROS SERVIÇOS												20.000,00	20.000,00	10.000,00	10.000,00	10.000,00
1.1.1.1.	0102/060201	02	2017	2	IMPOSTOS E TAXAS												5.000,00	5.000,00	5.000,00	5.000,00	
1.1.1.1.	0102/040802	08	2017	5	Medidas de emprego e formação profissional (OUTRAS)	OUTRA	25.0	75.0	GAP	2017/01/01	2028/12/31	9	1.116.916,93	160.000,00	160.000,00		180.000,00	180.000,00	180.000,00	180.000,00	1.996.916,93
1.1.1.1.	0102/020225	01	2018	1	Contratos de prestação de serviços diversos (OUTROS SERVIÇOS)	OUTRA			EXE	2018/01/01	2028/12/31	9	732.810,56	197.243,00	197.243,00		167.243,00	167.243,00	167.243,00	167.243,00	1.599.025,56
A TRANSPORTAR ...											4.713.871,31			1.006.470,89	506.646,43		935.215,43	891.927,62	891.927,62	885.927,62	25.310,49

OBJEATIVO	CÓDIGO DA CLASSIFIC. ECONÔMICA	CÓDIGO/ANO/NUMERO DO PROJ. AÇÃO	DESCRIÇÃO	FORMA DE REALIZAÇÃO	FONTE DE FINANCIAMENTO			RESPON SÁVEL	DATAS		EX	REALIZADO		DESPESAS (PREVISÃO)						TOTAL PREVISTO	
					AC	AA	FC		INICIO	FIM		PAGAM. ATÉ 1-OUT-2024	PAGAM. PREV DE OUT-DEZ	ANO EM CURSO (FINANCIAMENTO)			ANOS SEGUINTE				
														TOTAL	DEFINIDO	NÃO DEFINIDO	2026	2027	2028		OUTROS
A TRANSPORTAR ...												4.713.871,31		1.006.470,89	506.646,43		935.215,43	891.927,62	891.927,62	885.927,62	9.325.340,49
1.1.1.1.		02	2019	8	Encargos correntes e de capital da AMBS -Associação de Municípios do Baixo Sabor	OUTRA		100.0	EXE	2019/01/01	2028/12/31	9	100.768,41		178.768,39		101.718,39	101.718,39	101.718,39	101.718,39	686.410,36
1.1.1.1.	0102/040701	02	2019	8	INSTITUIÇÕES SEM FINS LUCRATIVOS												91.718,39	91.718,39	91.718,39	91.718,39	
1.1.1.1.	0102/080701	02	2019	8	INSTITUIÇÕES SEM FINS LUCRATIVOS												87.050,00	10.000,00	10.000,00	10.000,00	
1.1.1.1.	0102/020225	03	2019	2	GIP - Gabinetes de Inserção Profissional - Corrente (OUTROS SERVIÇOS)	OUTRA	60.0	40.0	GAP	2019/01/01	2028/12/31	9	35.030,23		400,00	400,00	400,00	400,00	400,00	400,00	37.030,23
1.1.1.1.		04	2019	9	Encargos correntes e de capital da CIM-TM	OUTRA		100.0	EXE	2019/01/01	2028/12/31	9	639.049,17		133.291,60		131.291,60	131.291,60	131.291,60	131.291,60	1.297.507,17
1.1.1.1.	0102/04050104	04	2019	9	ASSOCIAÇÃO DE MUNICÍPIOS												104.092,20	104.092,20	104.092,20	104.092,20	
1.1.1.1.	0102/08050104	04	2019	9	ASSOCIAÇÃO DE MUNICÍPIOS												29.199,40	27.199,40	27.199,40	27.199,40	
1.1.1.1.	0102/020225	05	2019	10	Serviços ocasionais de transportes - aluguer de viaturas (OUTROS SERVIÇOS)	OUTRA		100.0	EXE	2019/01/01	2028/12/31	9	16.511,40		8.000,00	8.000,00	5.000,00	5.000,00	5.000,00	5.000,00	44.511,40
1.1.1.1.	0102/040701	06	2019	11	Transferencias de Quota anual para diversas entidades (participação/cooperação/co laboração) (INSTITUIÇÕES SEM FINS LUCRATIVOS)			100.0	EXE	2019/01/01	2028/12/31	9	70.406,81		16.794,00	16.794,00	16.794,00	16.794,00	16.794,00	16.794,00	154.376,81
1.1.1.1.		07	2019	14	Parceria para elaboração de estudos prévios e outros do aproveitamento hidráulico do vale da Vilarça	OUTRA		100.0	EXE	2019/01/01	2028/12/31	9	39.852,00		2,00		2,00	1,00	1,00	1,00	39.858,00
1.1.1.1.	0102/020225	07	2019	14	OUTROS SERVIÇOS												1,00		1,00	1,00	
1.1.1.1.	0102/040701	07	2019	14	INSTITUIÇÕES SEM FINS LUCRATIVOS												1,00		1,00	1,00	
1.1.1.1.		01	2020	2	Gabinete de Higiene e Segurança no Trabalho-EPI,EPC,MD			100.0	DOP/G HST	2020/01/01	2028/12/31	9	181.657,53		24.839,00		24.839,00	24.839,00	24.839,00	24.839,00	305.852,53
1.1.1.1.	0102/020104	01	2020	2	LIMPEZA E HIGIENE												12.500,00	12.500,00	12.500,00	12.500,00	
1.1.1.1.	0102/020107	01	2020	2	VESTUÁRIO E ARTIGOS PESSOAIS												10.417,00	10.417,00	10.417,00	10.417,00	
1.1.1.1.	0102/020110	01	2020	2	PRODUTOS VENDIDOS NAS FARMÁCIAS												1.000,00	1.000,00	1.000,00	1.000,00	
1.1.1.1.	0102/020117	01	2020	2	FERRAMENTAS E UTENSÍLIOS												922,00	922,00	922,00	922,00	
1.1.1.1.	0102/08050102	05	2022	1	Protocolo para Ampliação do Cemitério de Vilarelhos (FREGUESIAS)				DOP	2022/01/01	2024/12/31				50.000,00	50.000,00	1,00				50.001,00
1.1.1.1.	0102/08050102	06	2022	2	Protocolo para construção de Muro de Suporte do Cemitério de Sambade (FREGUESIAS)				DOP	2022/01/01	2024/12/31				1,00	1,00					1,00
1.1.1.1.	0102/04050104	10	2024	1	Acordo de Financiamento Complementar com a CIM-TM "Serviço público de transporte de passageiros" (ASSOCIAÇÃO DE MUNICÍPIOS)	OUTRA			Gabinete Executivo	2025/01/01	2029/12/31				317.810,26	317.810,26	324.167,08	330.819,88	336.932,66	343.671,08	1.653.400,96
1.2.					Segurança e ordem públicas								1.083.668,30		286.421,55	266.618,55	287.321,55	270.272,64	270.272,64	239.569,64	2.171.525,32
A TRANSPORTAR ...												5.797.146,86		1.736.377,14	899.651,69		1.539.428,50	1.502.791,49	1.508.904,27	1.509.641,69	13.594.289,95

OBJEATIVO	CÓDIGO DA CLASSIFIC. ECONÔMICA	CÓDIGO/ANO/NUMERO DO PROJ. AÇÃO	DESCRIÇÃO	FORMA DE REALIZAÇÃO	FONTE DE FINANCIAMENTO			RESPON SÁVEL	DATAS		EX	REALIZADO		DESPESAS (PREVISÃO)						TOTAL PREVISTO	
					AC	AA	FC		INICIO	FIM		PAGAM. ATÉ 1-OUT-2024	PAGAM. PREV DE OUT-DEZ	ANO EM CURSO (FINANCIAMENTO)			ANOS SEGUINTE				
														TOTAL	DEFINIDO	NÃO DEFINIDO	2026	2027	2028		OUTROS
A TRANSPORTAR ...												5.797.146,86		1.736.377,14	899.651,69		1.539.428,50	1.502.791,49	1.508.904,27	1.509.641,69	13.594.289,95
1.2.1.			Proteção civil e luta contra incêndios									1.083.668,30		286.421,55	266.618,55		287.321,55	270.272,64	270.272,64	239.569,64	2.437.526,32
1.2.1.	0102/040701	11	2011	11	OUTRA	100.0		PROTEÇÃO CIVIL	2011/01/01	2028/12/31	9	447.194,84		97.077,00	97.077,00		97.077,00	97.077,00	97.077,00	97.077,00	932.579,84
1.2.1.	0102/020220	12	2011	12	OUTRA	100.0		PROTEÇÃO CIVIL	2011/01/01	2028/12/31	9	216.394,29		95.000,00	95.000,00		95.000,00	95.000,00	95.000,00	95.000,00	691.394,29
1.2.1.	0102/040701	15	2011	15	OUTRA	100.0		PROTEÇÃO CIVIL	2011/01/01	2028/12/31	9	226.170,84		47.492,64	47.492,64		47.492,64	47.492,64	47.492,64	47.492,64	463.634,04
1.2.1.	0102/020220	05	2018	3	OUTRA	15.0	85.0	PC	2018/01/01	2026/12/31	9	111.902,48		17.048,91	17.048,91		17.048,91				146.000,30
1.2.1.		07	2019	12	OUTRA	100.0		PC	2019/01/01	2028/12/31	9	13.549,30		10.700,00		10.700,00	10.700,00	10.700,00			56.349,30
1.2.1.	0102/020121	07	2019	12											4.500,00		4.500,00	4.500,00	4.500,00		
1.2.1.	0102/020220	07	2019	12											4.200,00		4.200,00	4.200,00	4.200,00		
1.2.1.	0102/020225	07	2019	12											2.000,00		2.000,00	2.000,00	2.000,00		
1.2.1.		08	2019	13	OUTRA	100.0		PC	2019/01/01	2028/12/31	9	2.205,06		8.000,00		8.000,00	8.000,00	8.000,00	8.000,00		34.205,06
1.2.1.	0102/020105	08	2019	13											1.500,00		1.500,00	1.500,00	1.500,00		
1.2.1.	0102/020106	08	2019	13											1.500,00		1.500,00	1.500,00	1.500,00		
1.2.1.	0102/020225	08	2019	13											5.000,00		5.000,00	5.000,00	5.000,00		
1.2.1.		04	2021	4	OUTRA			PC	2021/01/01	2028/12/31	9			1.100,00		2.000,00	2.000,00	2.000,00			7.100,00
1.2.1.	0102/020217	04	2021	4												100,00		1.000,00	1.000,00	1.000,00	
1.2.1.	0102/020220	04	2021	4											1.000,00		1.000,00	1.000,00	1.000,00		
1.2.1.		09	2021	5				EXE	2021/01/01	2028/12/31	9	40.616,67			3,00		3,00	3,00	3,00		40.628,67
1.2.1.	0102/040102	09	2021	5											1,00		1,00	1,00	1,00		
1.2.1.	0102/040801	09	2021	5											1,00		1,00	1,00	1,00		
1.2.1.	0102/040802	09	2021	5											1,00		1,00	1,00	1,00		
1.2.1.	0102/040802	10	2021	6	OUTRA			EXE	2021/06/01	2028/12/31	0	25.634,82		10.000,00	10.000,00		10.000,00	10.000,00	10.000,00		65.634,82
A TRANSPORTAR ...												6.880.815,16		2.022.798,69	1.166.270,24		1.826.750,05	1.773.064,13	1.779.176,91	1.749.211,33	16.031.816,27

OBJECTIVO	CÓDIGO DA CLASSIFIC. ECONÓMICA	CÓDIGO/ANO/NUMERO DO PROJ. AÇÃO	DESCRIÇÃO	FORMA DE REALIZAÇÃO	FONTE DE FINANCIAMENTO			RESPON SÁVEL	DATAS		EX	REALIZADO		DESPESAS (PREVISÃO)					TOTAL PREVISTO		
					AC	AA	FC		INICIO	FIM		PAGAM. ATÉ 1-OUT-2024	PAGAM. PREV DE OUT-DEZ	ANO EM CURSO (FINANCIAMENTO)			ANOS SEGUINTE				
														TOTAL	DEFINIDO	NÃO DEFINIDO	2026	2027		2028	OUTROS
A TRANSPORTAR ...												6.880.815,16		2.022.798,69	1.166.270,24		1.826.750,05	1.773.064,13	1.779.176,91	1.749.211,33	16.031.816,27
2.			Funções sociais									6.587.924,52		2.821.827,13	310.108,18		1.953.985,63	1.644.227,74	1.644.227,74	1.615.727,74	16.267.920,50
2.1.			Educação									946.776,35		246.501,00	30.001,00		171.501,00	143.501,00	143.501,00	143.501,00	1.795.281,35
2.1.1.			Ensino não superior									946.776,35		246.501,00	30.001,00		171.501,00	143.501,00	143.501,00	143.501,00	1.795.281,35
2.1.1.1.		17	2011	17	AQUISIÇÃO DE MATERIAL DIVERSO PARA AS ACTIVIDADES DE COMPLEMENTO CURRICULAR	OUTRA	100.0	DECAJ	2011/01/01	2028/12/31	9	4.199,66		2.000,00			6.000,00	4.000,00	4.000,00	4.000,00	24.199,66
2.1.1.1.	0102/020108	17	2011	17	MATERIAL DE ESCRITÓRIO										1.000,00		1.000,00		2.000,00	2.000,00	2.000,00
2.1.1.1.	0102/020120	17	2011	17	MATERIAL DE EDUCAÇÃO, CULTURA E RECREIO										1.000,00		5.000,00		2.000,00	2.000,00	2.000,00
2.1.1.1.	0102/020106	19	2011	19	CANTINA - ALIMENTAÇÃO GÊNEROS PARA CONFECCIONAL (ALIMENTAÇÃO-GÊNEROS PARA CONFECCIONAR)	OUTRA	100.0	DECAJ	2011/01/01	2028/12/31	9	13.939,27		3.000,00	3.000,00		3.000,00	3.000,00	3.000,00	3.000,00	28.939,27
2.1.1.1.	0102/020120	20	2011	20	AQUISIÇÃO DE MATERIAL DE EDUCAÇÃO, CULTURA E RECREIO (MATERIAL DE EDUCAÇÃO, CULTURA E RECREIO)	OUTRA	100.0	DECAJ	2011/01/01	2028/12/31	9	2.024,45		3.000,00	3.000,00		1.000,00	1.000,00	1.000,00	1.000,00	9.024,45
2.1.1.1.	0102/020225	23	2011	23	ENCARGOS COM ANIMAÇÃO - ACTUAÇÕES E OUTRAS ACTIVIDADES (OUTROS SERVIÇOS)	OUTRA	100.0	DECAJ	2011/01/01	2028/12/31	9	7.637,87		6.000,00	6.000,00		4.000,00	4.000,00	4.000,00	4.000,00	29.637,87
2.1.1.1.	0102/020210	24	2011	24	ENCARGOS COM TRANSPORTES ESCOLARES (TRANSPORTES)	OUTRA	100.0	DECAJ	2011/01/01	2028/12/31	9	414.838,44		1,00	1,00		1,00	1,00	1,00	1,00	414.843,44
2.1.1.1.	0102/040802	05	2020	4	Apoio ao ensino superior - Propinas (OUTRAS)	OUTRA	100.0	DECAJ	2020/01/01	2028/12/31	9	47.754,00		18.000,00	18.000,00		18.000,00	18.000,00	18.000,00	18.000,00	137.754,00
2.1.1.1.		12	2020	6	Transferência de competências para os órgãos municipais e para as entidades intermunicipais no domínio da educação, concretizada pelo Decreto-Lei n.º 21/2019, de 30 de janeiro	OUTRA	100.0	DECAJ	2020/01/01	2028/12/31	9	456.382,66		214.500,00			139.500,00	113.500,00	113.500,00	113.500,00	1.150.882,66
2.1.1.1.	0102/020104	12	2020	6	LIMPEZA E HIGIENE											13.000,00	8.000,00	8.000,00	8.000,00	8.000,00	
2.1.1.1.	0102/020106	12	2020	6	ALIMENTAÇÃO-GÊNEROS PARA CONFECCIONAR											150.000,00	80.000,00	80.000,00	80.000,00	80.000,00	
2.1.1.1.	0102/020120	12	2020	6	MATERIAL DE EDUCAÇÃO, CULTURA E RECREIO											5.000,00	5.000,00	5.000,00	5.000,00	5.000,00	
2.1.1.1.	0102/020121	12	2020	6	OUTROS BENS											3.000,00	3.000,00				
2.1.1.1.	0102/020201	12	2020	6	ENCARGOS DE INSTALAÇÕES											30.000,00	30.000,00				
2.1.1.1.	0102/020209	12	2020	6	COMUNICAÇÕES											5.500,00	5.500,00	5.500,00	5.500,00	5.500,00	
2.1.1.1.	0102/020225	12	2020	6	OUTROS SERVIÇOS											8.000,00	8.000,00	15.000,00	15.000,00	15.000,00	
2.3.			Segurança e acção sociais									236.519,50		74.107,18	64.607,18		60.361,29	57.861,29	57.861,29	37.861,29	524.571,84
2.3.2.			Ação social									236.519,50		74.107,18	64.607,18		60.361,29	57.861,29	57.861,29	37.861,29	524.571,84
2.3.2.2.	0102/040701	27	2011	27	SUBSIDIOS A APOIOS DE ACÇÃO SOCIAL - CORRENTES (INSTITUIÇÕES SEM FINS LUCRATIVOS)	OUTRA	100.0	DECAJ	2011/01/01	2028/12/31	9	61.317,18		15.000,00	15.000,00		15.000,00	15.000,00	15.000,00		121.317,18
2.3.2.2.	0102/080701	29	2011	29	SUBSIDIOS PARA DESPESAS DE INVESTIMENTO (INSTITUIÇÕES SEM FINS LUCRATIVOS)	OUTRA	100.0	DECAJ	2011/01/01	2028/12/31	9	9.000,00		5.000,00	5.000,00		5.000,00	5.000,00	5.000,00		29.000,00
2.3.2.2.		01	2014	1	ATIVIDADES REALIZADAS COM IDOSOS	OUTRA	100.0	DECAJ	2014/01/01	2028/12/31	9	7.742,07		4.000,00			4.000,00	4.000,00	4.000,00	4.000,00	27.742,07
A TRANSPORTAR ...												7.905.650,76		2.293.299,69	1.216.271,24		2.022.251,05	1.940.565,13	1.946.677,91	1.896.712,33	18.003.156,67

OBJECTIVO	CÓDIGO DA CLASSIFIC. ECONÓMICA	CÓDIGO/ANO/NUMERO DO PROJ. AÇÃO	DESCRIÇÃO	FORMA DE REALIZAÇÃO	FONTE DE FINANCIAMENTO			RESPON SÁVEL	DATAS		EX	REALIZADO		DESPESAS (PREVISÃO)						TOTAL PREVISTO	
					AC	AA	FC		INICIO	FIM		PAGAM. ATÉ 1-OUT-2024	PAGAM. PREV DE OUT-DEZ	ANO EM CURSO (FINANCIAMENTO)			ANOS SEGUINTE				
														TOTAL	DEFINIDO	NÃO DEFINIDO	2026	2027	2028		OUTROS
A TRANSPORTAR ...												7.905.650,76		2.293.299,69	1.216.271,24		2.022.251,05	1.940.565,13	1.946.677,91	1.896.712,33	18.005.156,87
2.3.2.	0102/020105	01	2014	1										1.000,00	1.000,00	1.000,00	1.000,00	1.000,00	1.000,00		
2.3.2.	0102/020106	01	2014	1										1.000,00	1.000,00	1.000,00	1.000,00	1.000,00	1.000,00		
2.3.2.	0102/020121	01	2014	1										1.000,00	1.000,00	1.000,00	1.000,00	1.000,00	1.000,00		
2.3.2.	0102/020220	01	2014	1										1.000,00	1.000,00	1.000,00	1.000,00	1.000,00	1.000,00		
2.3.2.		01	2017	3		100.0		DECAJ	2017/01/01	2028/12/31	9	6.973,12	5.500,00		2.500,00					14.973,12	
2.3.2.	0102/020105	01	2017	3										1.500,00	500,00						
2.3.2.	0102/020120	01	2017	3										1.500,00	500,00						
2.3.2.	0102/020121	01	2017	3										1.500,00	500,00						
2.3.2.	0102/020225	01	2017	3										1.000,00	1.000,00						
2.3.2.	0102/040701	01	2018	2		100.0		EXE	2018/01/01	2028/12/31	9	135.788,65	33.745,89	33.745,89	25.000,00	25.000,00	25.000,00	25.000,00	25.000,00	269.534,54	
2.3.2.	0102/040802	06	2020	5				EXE	2020/01/01	2028/12/31	9	6.210,00	5.500,00	5.500,00	3.500,00	3.500,00	3.500,00	3.500,00	3.500,00	25.710,00	
2.3.2.	0102/040802	01	2023	2				DECAJ	2023/01/01	2028/12/31		9.488,48	5.361,29	5.361,29	5.361,29	5.361,29	5.361,29	5.361,29	5.361,29	36.294,93	
2.4.												3.845.060,63	2.149.301,80	159.000,00	1.384.206,19	1.112.948,30	1.112.948,30	1.112.948,30	1.112.948,30	10.717.413,52	
2.4.1.												73.485,50	10.000,00	10.000,00	10.000,00	10.000,00	10.000,00	10.000,00	10.000,00	123.485,50	
2.4.1.	0102/080802	33	2011	34		100.0		DECAJ	2011/01/01	2028/12/31	9	73.485,50	10.000,00	10.000,00	10.000,00	10.000,00	10.000,00	10.000,00	10.000,00	123.485,50	
2.4.3.												990.366,29	646.918,00	45.000,00	395.206,19	395.206,19	395.206,19	395.206,19	395.206,19	3.218.109,05	
2.4.3.		36	2011	37		100.0		DASU	2011/01/01	2028/12/31	9	857.322,90	601.918,00		350.206,19	350.206,19	350.206,19	350.206,19	350.206,19	2.860.065,66	
2.4.3.	0102/020220	36	2011	37										572.064,00	337.352,19	337.352,19	337.352,19	337.352,19	337.352,19		
2.4.3.	0102/060201	36	2011	37										29.854,00	12.854,00	12.854,00	12.854,00	12.854,00	12.854,00		
2.4.3.	0102/020225	04	2019	6		100.0		DASU	2019/01/01	2028/12/31	9	48.044,72	20.000,00	20.000,00	20.000,00	20.000,00	20.000,00	20.000,00	20.000,00	148.044,72	
2.4.3.	0102/020121	05	2019	7				DASU	2019/01/01	2028/12/31	9	84.998,67	25.000,00	25.000,00	25.000,00	25.000,00	25.000,00	25.000,00	25.000,00	209.998,67	
2.4.4.												1.847.125,09	984.610,27	104.000,00	474.000,00	494.000,00	494.000,00	494.000,00	494.000,00	4.787.735,36	
2.4.4.		37	2011	38		100.0		DASU	2011/01/01	2028/12/31	9	1.553.972,25	880.610,27		370.000,00	390.000,00	390.000,00	390.000,00	390.000,00	3.974.582,52	
2.4.4.	0102/02011601	37	2011	38										820.661,28	350.000,00	350.000,00	350.000,00	350.000,00	350.000,00		
2.4.4.	0102/060201	37	2011	38										59.948,99	20.000,00	40.000,00	40.000,00	40.000,00	40.000,00		
A TRANSPORTAR ...												10.681.935,05		3.880.935,14	1.315.878,42		2.833.818,53	2.769.632,61	2.775.745,39	2.725.779,81	25.501.846,53

OBJECTIVO	CÓDIGO DA CLASSIFIC. ECONÔMICA	CÓDIGO/ANO/NUMERO DO PROJ. AÇÃO	DESCRIÇÃO	FORMA DE REALIZAÇÃO	FONTE DE FINANCIAMENTO			RESPON SÁVEL	DATAS		EX	REALIZADO		DESPESAS (PREVISÃO)						TOTAL PREVISTO				
					AC	AA	FC		INICIO	FIM		PAGAM. ATÉ 1-OUT-2024	PAGAM. PREV DE OUT-DEZ	ANO EM CURSO (FINANCIAMENTO)			ANOS SEGUINTE							
														TOTAL	DEFINIDO	NÃO DEFINIDO	2026	2027	2028		OUTROS			
A TRANSPORTAR ...											10.681.935,05		3.880.935,14	1.315.878,42		2.833.818,53	2.769.632,61	2.775.745,39	2.725.779,81	25.667.846,53				
2.4.4.	0102/020220	38	2011	39	ANALISES DE AGUA PARA ACOMPANHAMENTO DA QUALIDADE DA AGUA (OUTROS TRABALHOS ESPECIALIZADOS)	OUTRA		100.0		DASU	2011/01/01	2028/12/31	9	72.617,14		28.000,00	28.000,00		28.000,00	28.000,00	28.000,00	28.000,00	212.617,14	
2.4.4.	0102/020225	03	2019	4	Aquisição de serviços de máquinas - redes de Abastecimento Águas -AA (OUTROS SERVIÇOS)	OUTRA		100.0		DASU	2019/01/01	2028/12/31	9	86.651,32		21.000,00	21.000,00		21.000,00	21.000,00	21.000,00	21.000,00	191.651,32	
2.4.4.	0102/020121	04	2019	5	Aquisição de material para AA - Abastecimento de Agua (OUTROS BENS)	OUTRA		100.0		DASU	2019/01/01	2028/12/31	9	133.884,38		55.000,00	55.000,00		55.000,00	55.000,00	55.000,00	55.000,00	408.884,38	
2.4.5.					Resíduos sólidos									934.083,75		507.773,53			505.000,00	213.742,11	213.742,11	213.742,11	2.588.083,61	
2.4.5.		40	2011	41	ATERRO SANITARIO - DEPOSITO DE RESIDUOS SOLIDOS, REPARAÇÃO, LAVAGEM E DESINFECÇÃO DE CONTENTORES	OUTRA		100.0		DASU	2011/01/01	2028/12/31	9	934.083,75		507.773,53			505.000,00	213.742,11	213.742,11	213.742,11	2.588.083,61	
2.4.5.	0102/020220	40	2011	41	OUTROS TRABALHOS ESPECIALIZADOS														422.773,53	430.000,00	187.742,11	187.742,11	187.742,11	
2.4.5.	0102/060201	40	2011	41	IMPOSTOS E TAXAS														85.000,00	75.000,00	26.000,00	26.000,00	26.000,00	
2.5.					Servicos culturais, recreativos e religiosos									1.559.568,04		351.917,15	56.500,00		337.917,15	329.917,15	329.917,15	321.417,15	3.230.653,79	
2.5.1.					Cultura									361.830,67		96.000,00	28.500,00		87.000,00	79.000,00	79.000,00	75.500,00	778.330,67	
2.5.1.	0102/020121	46	2011	48	AQUISIÇÃO DE FUNDO DOCUMENTAL PARA A BIBLIOTECA MUNICIPAL (OUTROS BENS)	OUTRA		100.0		BM	2011/01/01	2028/12/31	9	3.187,28		5.000,00	5.000,00		3.000,00	3.000,00	3.000,00	3.000,00	20.187,28	
2.5.1.		47	2011	49	ENCARGOS COM ANIMAÇÃO E ACTIVIDADES SIMILARES	OUTRA		100.0		BM/CC	2011/01/01	2028/12/31	9	10.022,57		8.000,00			8.000,00	8.000,00	8.000,00	8.000,00	50.022,57	
2.5.1.	0102/020121	47	2011	49	OUTROS BENS														3.000,00	3.000,00	3.000,00	3.000,00	3.000,00	
2.5.1.	0102/020225	47	2011	49	OUTROS SERVIÇOS														5.000,00	5.000,00	5.000,00	5.000,00	5.000,00	
2.5.1.	0102/020121	48	2011	50	AQUISIÇÃO DE BENS DE CONSUMO CORRENTE (OUTROS BENS)	OUTRA		100.0		BM/CC	2011/01/01	2028/12/31	9	6.763,27		5.000,00	5.000,00		5.000,00	5.000,00	5.000,00	5.000,00	31.763,27	
2.5.1.		49	2011	51	ENCARGOS GERAIS E ACTUAÇÃO DE ARTISTAS A OUTRAS AQUISIÇÕES DE SERVIÇOS NOS DIVERSOS EVENTOS ANUAIS	OUTRA		100.0		BM/CC	2011/01/01	2028/12/31	9	45.185,66		19.000,00			7.000,00	9.000,00	9.000,00	7.500,00	96.685,66	
2.5.1.	0102/020105	49	2011	51	ALIMENTAÇÃO-REFEIÇÕES CONFECCIONADAS														1.500,00	500,00	1.500,00	1.500,00		
2.5.1.	0102/020121	49	2011	51	OUTROS BENS														1.500,00	500,00	1.500,00	1.500,00	1.500,00	
2.5.1.	0102/020225	49	2011	51	OUTROS SERVIÇOS														16.000,00	6.000,00	6.000,00	6.000,00	6.000,00	
2.5.1.	0102/020217	50	2011	52	AÇÕES DE PUBLICAÇÃO E DIVULGAÇÃO DAS ACTIVIDADES (PUBLICIDADE)	OUTRA		100.0		BM/CC	2011/01/01	2028/12/31	9	58.511,49		8.500,00	8.500,00		8.500,00	8.500,00	8.500,00	8.500,00	101.011,49	
2.5.1.		51	2011	53	TRANSFERENCIAS PARA ASSOCIAÇÕES CULTURAI	OUTRA		100.0		AUTAR QUIA	2011/01/01	2028/12/31	9	159.107,85		20.000,00			20.000,00	10.000,00	10.000,00	10.000,00	10.000,00	229.107,85
2.5.1.	0102/040701	51	2011	53	INSTITUIÇÕES SEM FINS LUCRATIVOS														10.000,00	10.000,00	10.000,00	10.000,00		
2.5.1.	0102/080701	51	2011	53	INSTITUIÇÕES SEM FINS LUCRATIVOS														10.000,00	10.000,00	10.000,00	10.000,00		
2.5.1.		53	2011	54	EXPOSIÇÕES E ACTIVIDADES SIMILARES	OUTRA		100.0		BM/CC	2011/01/01	2028/12/31	9	35.811,05		13.500,00			13.500,00	13.500,00	13.500,00	11.500,00	101.311,05	
A TRANSPORTAR ...											12.227.760,81		4.571.708,67	1.438.378,42		3.507.818,53	3.144.374,72	3.150.487,50	3.097.021,92	29.555.172,15				

OBJECTIVO	CÓDIGO DA CLASSIFIC. ECONÓMICA	CÓDIGO/ANO/NUMERO DO PROJ. AÇÃO	DESCRIÇÃO	FORMA DE REALIZAÇÃO	FONTE DE FINANCIAMENTO			RESPON SÁVEL	DATAS		EX	REALIZADO		DESPESAS (PREVISÃO)						TOTAL PREVISTO	
					AC	AA	FC		INICIO	FIM		PAGAM. ATÉ 1-OUT-2024	PAGAM. PREV DE OUT-DEZ	ANO EM CURSO (FINANCIAMENTO)			ANOS SEGUINTE				
														TOTAL	DEFINIDO	NÃO DEFINIDO	2026	2027	2028		OUTROS
A TRANSPORTAR ...											12.227.760,81		4.571.708,67	1.438.378,42		3.507.818,53	3.144.374,72	3.150.487,50	3.097.021,92	29.699.172,15	
2.5.1.	0102/020105	53	2011	54										1.000,00	1.000,00	1.000,00	1.000,00				
2.5.1.	0102/020117	53	2011	54										1.000,00	1.000,00	1.000,00	1.000,00				
2.5.1.	0102/020216	53	2011	54										500,00	500,00	500,00	500,00	500,00			
2.5.1.	0102/020220	53	2011	54										1.000,00	1.000,00	1.000,00	1.000,00	1.000,00			
2.5.1.	0102/020225	53	2011	54										10.000,00	10.000,00	10.000,00	10.000,00	10.000,00			
2.5.1.	0102/040701	01	2019	1				CCA	2018/01/01	2028/12/31	9	34.000,00		10.000,00	10.000,00	10.000,00	10.000,00	10.000,00	84.000,00		
2.5.1.	0102/020121	10	2022	6					DECAJ	2022/01/01	2028/12/31	9.241,50		7.000,00		12.000,00	12.000,00	12.000,00	12.000,00		
2.5.1.	0102/020225	10	2022	6										2.000,00	2.000,00	2.000,00	2.000,00	2.000,00	64.241,50		
2.5.1.	0102/020225	10	2022	6										5.000,00	10.000,00	10.000,00	10.000,00	10.000,00			
2.5.2.		52	2011	55								1.041.939,34		227.917,15	28.000,00	225.917,15	225.917,15	225.917,15	2.173.525,09		
2.5.2.	0102/040701	52	2011	55					OUTRA			940.178,28		192.917,15		196.917,15	196.917,15	196.917,15	1.920.764,03		
2.5.2.	0102/080701	52	2011	55										172.917,15	176.917,15	176.917,15	176.917,15	176.917,15			
2.5.2.	0102/020220	04	2020	3								66.653,70		28.000,00	28.000,00	22.000,00	22.000,00	22.000,00	182.653,70		
2.5.2.		03	2021	2								35.107,36		7.000,00	7.000,00	7.000,00	7.000,00	7.000,00	70.107,36		
2.5.2.	0102/020105	03	2021	2										1.000,00	1.000,00	1.000,00	1.000,00	1.000,00			
2.5.2.	0102/020217	03	2021	2										1.000,00	1.000,00	1.000,00	1.000,00	1.000,00			
2.5.2.	0102/020225	03	2021	2										5.000,00	5.000,00	5.000,00	5.000,00	5.000,00			
2.5.3.		56	2011	59								155.798,03		28.000,00		25.000,00	25.000,00	25.000,00	20.000,00		
2.5.3.	0102/040701	56	2011	59								153.059,43		20.000,00	20.000,00	20.000,00	20.000,00	20.000,00	253.059,43		
2.5.3.	0102/080701	56	2011	59										10.000,00	10.000,00	10.000,00	10.000,00	10.000,00			
2.5.3.		01	2021	3								2.738,60		8.000,00	5.000,00	5.000,00	5.000,00		25.738,60		
2.5.3.	0102/020105	01	2021	3										1.000,00	1.000,00	1.000,00	1.000,00	1.000,00			
2.5.3.	0102/020217	01	2021	3										1.000,00	1.000,00	1.000,00	1.000,00	1.000,00			
A TRANSPORTAR ...											13.468.739,68		4.844.625,82	1.476.378,42		3.780.735,68	3.417.291,87	3.423.404,65	3.364.939,07	32.293.736,77	

OBJECTIVO	CÓDIGO DA CLASSIFIC. ECONÓMICA	CÓDIGO/ANO/NUMERO DO PROJ. AÇÃO	DESCRIÇÃO	FORMA DE REALIZAÇÃO	FONTE DE FINANCIAMENTO			RESPON SÁVEL	DATAS		EX	REALIZADO		DESPESAS (PREVISÃO)						TOTAL PREVISTO	
					AC	AA	FC		INICIO	FIM		PAGAM. ATÉ 1-OUT-2024	PAGAM. PREV DE OUT-DEZ	ANO EM CURSO (FINANCIAMENTO)			ANOS SEGUINTE				
														TOTAL	DEFINIDO	NÃO DEFINIDO	2026	2027	2028		OUTROS
A TRANSPORTAR ...												13.468.739,68		4.844.625,82	1.476.378,42		3.780.735,68	3.417.291,87	3.423.404,65	3.364.939,07	32.299.736,77
2.5.3.	0102/020220	01	2021	3	OUTROS TRABALHOS ESPECIALIZADOS								1.000,00		1.000,00	1.000,00	1.000,00				
2.5.3.	0102/020225	01	2021	3	OUTROS SERVIÇOS								5.000,00		2.000,00	2.000,00	2.000,00				
3.					Funções económicas							1.808.757,28	576.771,22	287.771,22	590.270,22	320.270,22	320.270,22	231.270,22	3.847.609,38		
3.2.					Indústria e energia							916.138,92	221.270,22	221.270,22	221.270,22	221.270,22	221.270,22	221.270,22	2.022.490,02		
3.2.	0102/020225	58	2011	61	ENCARGOS COM ILUMINAÇÃO PÚBLICA MUNICIPAL (OUTROS SERVIÇOS)	OUTRA	100.0	DOP	2011/01/01	2028/12/31	9	916.138,92	221.270,22	221.270,22	221.270,22	221.270,22	221.270,22	221.270,22	2.022.490,02		
3.4.					Comércio e turismo							831.368,36	289.001,00	1,00	336.000,00	99.000,00	99.000,00	10.000,00	1.664.369,36		
3.4.1.					 Mercados e feiras							815.273,36	289.000,00		326.000,00	89.000,00	89.000,00	1.608.273,36			
3.4.1.					FESTA DA CEREJA	OUTRA	100.0	DECAJ	2011/01/01	2028/12/31	9	765.408,02	270.000,00		307.000,00	85.000,00	85.000,00		1.512.408,02		
3.4.1.	0102/020117	59	2011	62	FERRAMENTAS E UTENSÍLIOS								1.000,00		1.000,00	1.000,00	1.000,00				
3.4.1.	0102/020121	59	2011	62	OUTROS BENS								26.000,00		12.000,00	2.000,00	2.000,00				
3.4.1.	0102/020217	59	2011	62	PUBLICIDADE								31.000,00		2.000,00	2.000,00	2.000,00				
3.4.1.	0102/020218	59	2011	62	VIGILÂNCIA E SEGURANÇA								2.000,00		2.000,00						
3.4.1.	0102/020220	59	2011	62	OUTROS TRABALHOS ESPECIALIZADOS								130.000,00		40.000,00	40.000,00	40.000,00				
3.4.1.	0102/020225	59	2011	62	OUTROS SERVIÇOS								80.000,00		250.000,00	40.000,00	40.000,00				
3.4.1.					FESTA DOS PRODUTOS DA MONTANHA	OUTRA		DECAJ	2014/01/01	2028/12/31	9	49.865,34	19.000,00		19.000,00	4.000,00	4.000,00		95.865,34		
3.4.1.	0102/020121	01	2014	2	OUTROS BENS								1.000,00		1.000,00	1.000,00	1.000,00				
3.4.1.	0102/020217	01	2014	2	PUBLICIDADE								1.000,00		1.000,00	1.000,00	1.000,00				
3.4.1.	0102/020220	01	2014	2	OUTROS TRABALHOS ESPECIALIZADOS								2.000,00		2.000,00	1.000,00	1.000,00				
3.4.1.	0102/020225	01	2014	2	OUTROS SERVIÇOS								15.000,00		15.000,00	1.000,00	1.000,00				
3.4.2.					Turismo							16.095,00	1,00	1,00	10.000,00	10.000,00	10.000,00	10.000,00	56.096,00		
3.4.2.	0102/020225	61	2011	64	FESTIVAL SETE SOIS E SETE LUAS (OUTROS SERVIÇOS)	OUTRA	100.0	DECAJ	2011/01/01	2028/12/31	9	16.095,00	1,00	1,00	10.000,00	10.000,00	10.000,00	10.000,00	56.096,00		
3.5.					Outras funções económicas							61.250,00	66.500,00	66.500,00	33.000,00				160.750,00		
3.5.	0102/040802	01	2023	3	Incentivos à criação de emprego e combate à precariedade (OUTRAS)	OUTRA		DECAJ	2023/01/01	2026/12/31		61.250,00	66.500,00	66.500,00	33.000,00				160.750,00		
4.					Outras funções							271.861,83	62.000,00		62.000,00	62.000,00	62.000,00	61.000,00	580.861,83		
4.3.					Diversas não especificadas							271.861,83	62.000,00		62.000,00	62.000,00	62.000,00	61.000,00	580.861,83		
4.3.					OUTROS PROTOCOLOS DIVERSOS/CONTRATOS DE PARCERIA COM DIVERSAS ENTIDADES	OUTRA	100.0	DOP/DUA	2011/01/01	2028/12/31	9	271.861,83	62.000,00		62.000,00	62.000,00	62.000,00	61.000,00	580.861,83		
4.3.	0102/040701	76	2011	80	INSTITUIÇÕES SEM FINS LUCRATIVOS								45.000,00		45.000,00	45.000,00	45.000,00	45.000,00			
4.3.	0102/080701	76	2011	80	INSTITUIÇÕES SEM FINS LUCRATIVOS								17.000,00		17.000,00	17.000,00	17.000,00	16.000,00			
TOTAL GERAL												15.549.358,79		5.483.397,04	1.764.149,64		4.433.005,90	3.799.562,09	3.805.674,87	3.657.209,29	36.728.207,98

FASES DE EXECUÇÃO

- 0 - NÃO INICIADA
- 1 - COM PROJECTO TÉCNICO
- 2 - ADJUDICADA
- 3 - EXECUÇÃO FÍSICA ATÉ 25%
- 4 - EXECUÇÃO FÍSICA ATÉ 50%
- 5 - EXECUÇÃO FÍSICA ATÉ 75%
- 6 - EXECUÇÃO FÍSICA SUPERIOR A 75%
- 9 - NÃO APLICÁVEL

Em ___ de _____ de ____

Em ___ de _____ de ____





Orçamento e Plano orçamental plurianual 2025 – 2029

Tipo de Orçamento : DA RECEITA E DA DESPESA

Tipo de Dotação : DOTAÇÕES INICIAIS

Tipo de Visualização : COM E SEM MOVIMENTO

Desagregar : S Euros

Rubrica	Designação	Orçamento 2025			Plano orçamental plurianual			
		Periodos anteriores	Periodo	Soma	2026	2027	2028	2029
R1	Receita corrente	1.365.417,93	10.870.200,19	12.235.618,12	11.039.441,93	11.333.100,72	11.597.522,76	11.597.586,91
	Receita fiscal		723.542,99	723.542,99	726.777,95	730.619,99	730.624,03	730.629,08
R11	Impostos diretos		719.440,51	719.440,51	722.741,02	726.583,06	726.587,10	726.592,15
01	IMPOSTOS DIRECTOS		719.440,51	719.440,51	722.741,02	726.583,06	726.587,10	726.592,15
0102	OUTROS		719.440,51	719.440,51	722.741,02	726.583,06	726.587,10	726.592,15
010202	IMPOSTO MUNICIPAL SOBRE IMOVEIS		410.468,13	410.468,13	414.875,68	418.717,72	418.721,76	418.726,81
010203	IMPOSTO ÚNICO DE CIRCULAÇÃO		101.312,67	101.312,67	101.285,57	101.285,57	101.285,57	101.285,57
010204	IMP. M. S/ AS TRANSMISSÕES ONEROSAS DE IMOVEIS		99.026,42	99.026,42	97.946,48	97.946,48	97.946,48	97.946,48
010205	DERRAMA		108.633,29	108.633,29	108.633,29	108.633,29	108.633,29	108.633,29
R12	Impostos indiretos		4.102,48	4.102,48	4.036,93	4.036,93	4.036,93	4.036,93
02	IMPOSTOS INDIRECTOS		4.102,48	4.102,48	4.036,93	4.036,93	4.036,93	4.036,93
0202	OUTROS		4.102,48	4.102,48	4.036,93	4.036,93	4.036,93	4.036,93
020206	IMPOSTOS IND. ESPECÍFICOS DAS AUTARQUIAS LOCAIS		4.102,48	4.102,48	4.036,93	4.036,93	4.036,93	4.036,93
02020602	LOTEAMENTO E OBRAS		1.335,46	1.335,46	1.315,26	1.315,26	1.315,26	1.315,26
02020603	OCUPAÇÃO DE VIA PÚBLICA		2.016,01	2.016,01	2.016,01	2.016,01	2.016,01	2.016,01
02020607	UTILIZAÇÃO DA REDE VIÁRIA MUNICIPAL		1,01	1,01	5,66	5,66	5,66	5,66
02020699	OUTROS		750,00	750,00	700,00	700,00	700,00	700,00
0202069901	OUTROS - TAXA MUNICIPAL DE DIREITOS DE PASSAGEM		750,00	750,00	700,00	700,00	700,00	700,00
R2	Contribuições para sistemas de proteção social e subsistemas de saúde							
R3	Taxas, multas e outras penalidades	1.293.083,05	596.162,63	1.889.245,68	918.218,51	928.795,31	928.795,31	928.795,31
04	TAXAS, MULTAS E OUTRAS PENALIDADES	1.293.083,05	596.162,63	1.889.245,68	918.218,51	928.795,31	928.795,31	928.795,31
0401	TAXAS	745.452,28	579.194,74	1.324.647,02	880.139,51	891.089,31	891.089,31	891.089,31
040123	TAXAS ESPECÍFICAS DAS AUTARQUIAS LOCAIS	745.452,28	579.194,74	1.324.647,02	880.139,51	891.089,31	891.089,31	891.089,31
04012301	MERCADOS E FEIRAS	82,25	6.878,87	6.961,12	6.940,52	8.940,52	8.940,52	8.940,52
04012302	LOTEAMENTO OBRAS		6.083,42	6.083,42	6.043,22	18.043,22	18.043,22	18.043,22
04012303	OCUPAÇÃO DE VIA PÚBLICA	149,35	4.401,33	4.550,68	1.902,16	871,96	871,96	871,96
04012305	CAÇA, USO E PORTE DE ARMA		85,44	85,44	1,03	1,03	1,03	1,03
04012306	SANEAMENTO		1,01	1,01	1,03	1,03	1,03	1,03
04012399	OUTROS	745.220,68	561.744,67	1.306.965,35	865.251,55	863.231,55	863.231,55	863.231,55
0401239901	OUTROS		1,01	1,01	1,01	1,01	1,01	1,01
0401239902	OUTROS - TAXA ESPECIFICAS DAS AUTARQUIAS	67.105,91	404.024,52	471.130,43	459.868,83	459.868,83	459.868,83	459.868,83
0401239999	OUTROS - OUTROS	678.114,77	157.719,14	835.833,91	405.381,71	403.361,71	403.361,71	403.361,71
0402	MULTAS E OUTRAS PENALIDADES:	547.630,77	16.967,89	564.598,66	38.079,00	37.706,00	37.706,00	37.706,00
040204	COIMAS E PENALIDADES POR CONTRA ORDENAÇÕES	547.627,44	16.516,72	564.144,16	37.675,00	37.302,00	37.302,00	37.302,00
040299	MULTAS E PENALIDADES DIVERSAS	3,33	451,17	454,50	404,00	404,00	404,00	404,00
R4	Rendimentos de propriedade	386,10	410.745,98	411.132,08	411.130,08	411.130,08	411.130,08	411.130,08
05	RENDIMENTOS DE PROPRIEDADE	386,10	410.745,98	411.132,08	411.130,08	411.130,08	411.130,08	411.130,08
0501	JUROS - SOCIEDADES E QUASE-SOCIEDADES NÃO FINANCEI		1,01	1,01	1,03	1,03	1,03	1,03
050101	PÚBLICAS		1,01	1,01	1,03	1,03	1,03	1,03
05010101	FUNDO GERAL MUNICIPAL		1,01	1,01	1,03	1,03	1,03	1,03
0502	JUROS - SOCIEDADES FINANCEIRAS		1,01	1,01	1,03	1,03	1,03	1,03
050201	BANCOS E OUTRAS INSTITUIÇÕES FINANCEIRAS		1,01	1,01	1,03	1,03	1,03	1,03
0504	JUROS- INSTITUIÇÕES SEM FINS LUCRATIVOS							
0505	JUROS - FAMÍLIAS							
0510	RENDAS	386,10	410.743,96	411.130,06	411.128,02	411.128,02	411.128,02	411.128,02
051004	EDIFÍCIOS		1,01	1,01	1,03	1,03	1,03	1,03
051099	OUTROS	386,10	410.742,95	411.129,05	411.126,99	411.126,99	411.126,99	411.126,99
05109901	OUTROS - EN(ELECTRICIDADE DO NORTE SA)	86,10	299.813,90	299.900,00	299.900,00	299.900,00	299.900,00	299.900,00
05109903	OUTRAS-PARQUE EOLICO		109.827,13	109.827,13	109.827,13	109.827,13	109.827,13	109.827,13
05109906	OUTRAS-CONCESSÃO DE TERRENOS DIVERSOS	300,00	1.101,92	1.401,92	1.399,86	1.399,86	1.399,86	1.399,86
R5	Transferências e subsídios correntes		8.002.803,22	8.002.803,22	8.525.944,82	8.815.486,77	9.079.904,77	9.079.904,77

Tipo de Orçamento : DA RECEITA E DA DESPESA

Tipo de Dotação : DOTAÇÕES INICIAIS

Tipo de Visualização : COM E SEM MOVIMENTO

Desagregar : S

Euros

Rubrica	Designação	Orçamento 2025			Plano orçamental plurianual			
		Periodos anteriores	Período	Soma	2026	2027	2028	2029
R51	Transferências correntes		8.002.803,22	8.002.803,22	8.525.944,82	8.815.486,77	9.079.904,77	9.079.904,77
R511	Administrações Públicas		7.984.173,32	7.984.173,32	8.507.414,92	8.796.956,87	9.061.374,87	9.061.374,87
R5111	Administração Central - Estado Português		7.092.177,00	7.092.177,00	7.630.383,08	7.920.329,03	8.195.049,03	8.195.049,03
06	TRANSFERÊNCIAS CORRENTES		7.092.177,00	7.092.177,00	7.630.383,08	7.920.329,03	8.195.049,03	8.195.049,03
0603	ADMINISTRAÇÃO CENTRAL		7.092.177,00	7.092.177,00	7.630.383,08	7.920.329,03	8.195.049,03	8.195.049,03
060301	ESTADO		7.092.177,00	7.092.177,00	7.630.383,08	7.920.329,03	8.195.049,03	8.195.049,03
06030101	FUNDO DE EQUILIBRIO FINANCEIRO		5.317.543,00	5.317.543,00	5.803.113,57	6.093.059,52	6.367.779,52	6.367.779,52
06030102	FUNDO SOCIAL MUNICIPAL		95.630,00	95.630,00	95.630,00	95.630,00	95.630,00	95.630,00
06030103	PARTICIPAÇÃO FIXA NO IRS		153.546,00	153.546,00	147.320,62	147.320,62	147.320,62	147.320,62
06030107	PARTICIPAÇÃO NO IVA - ART. 26.º-A DA LEI N.º 73/2013		25.464,00	25.464,00	74.324,89	74.324,89	74.324,89	74.324,89
06030108	Artigo 35º, nº 5 da Lei 73/2013		1.494.844,00	1.494.844,00	1.494.844,00	1.494.844,00	1.494.844,00	1.494.844,00
06030199	OUTROS		5.150,00	5.150,00	15.150,00	15.150,00	15.150,00	15.150,00
0603019901	OUTROS - FUNDO SOCIAL EUROPEU		5.150,00	5.150,00	15.150,00	15.150,00	15.150,00	15.150,00
R5112	Administração Central - Outras entidades		891.995,31	891.995,31	877.030,83	876.626,83	866.324,83	866.324,83
06	TRANSFERÊNCIAS CORRENTES		891.995,31	891.995,31	877.030,83	876.626,83	866.324,83	866.324,83
0603	ADMINISTRAÇÃO CENTRAL		891.995,31	891.995,31	877.030,83	876.626,83	866.324,83	866.324,83
060307	SERVIÇOS E FUNDOS AUTÓNOMOS		891.995,31	891.995,31	877.030,83	876.626,83	866.324,83	866.324,83
06030701	INSTITUTO DE EMPREGO E FORMAÇÃO PROFISSIONAL		134.258,31	134.258,31	134.058,67	133.654,67	123.352,67	123.352,67
06030702	TRANSFERÊNCIA DE COMPETÊNCIAS - LEI 50/2018		757.737,00	757.737,00	742.972,16	742.972,16	742.972,16	742.972,16
060309	SERVIÇOS E FUNDOS AUTÓNOMOS- SUBSISTEMA DE PROTEC							
R5113	Segurança Social							
R5114	Administração Regional							
R5115	Administração Local		1,01	1,01	1,01	1,01	1,01	1,01
06	TRANSFERÊNCIAS CORRENTES		1,01	1,01	1,01	1,01	1,01	1,01
0605	ADMINISTRAÇÃO LOCAL		1,01	1,01	1,01	1,01	1,01	1,01
060501	CONTINENTE		1,01	1,01	1,01	1,01	1,01	1,01
R512	Exterior - U E		18.628,89	18.628,89	18.528,89	18.528,89	18.528,89	18.528,89
06	TRANSFERÊNCIAS CORRENTES		18.628,89	18.628,89	18.528,89	18.528,89	18.528,89	18.528,89
0609	RESTO DO MUNDO		18.628,89	18.628,89	18.528,89	18.528,89	18.528,89	18.528,89
060901	UNIÃO EUROPEIA- INSTITUIÇÕES		18.628,89	18.628,89	18.528,89	18.528,89	18.528,89	18.528,89
06090102	IFADAP/FUNDO FLORESTAL PERMANENTE		18.628,89	18.628,89	18.528,89	18.528,89	18.528,89	18.528,89
R513	Outras		1,01	1,01	1,01	1,01	1,01	1,01
06	TRANSFERÊNCIAS CORRENTES		1,01	1,01	1,01	1,01	1,01	1,01
0607	INSTITUIÇÕES SEM FINS LUCRATIVOS		1,01	1,01	1,01	1,01	1,01	1,01
060701	INSTITUIÇÕES SEM FINS LUCRATIVOS		1,01	1,01	1,01	1,01	1,01	1,01
R52	Subsídios correntes							
R6	Venda de bens e serviços		71.894,18	381.698,86	453.593,04	412.143,62	412.143,62	412.143,62
07	VENDA DE BENS E SERVIÇOS CORRENTES		71.894,18	381.698,86	453.593,04	412.143,62	412.143,62	412.143,62
0701	VENDA DE BENS		34.752,18	175.971,15	210.723,33	198.420,18	198.420,18	198.420,18
070101	MATERIAL DE ESCRITÓRIO			1,01	1,01	1,03	1,03	1,03
070102	LIVROS E DOCUMENTAÇÃO TÉCNICA			541,77	541,77	456,00	456,00	456,00
070103	PUBLICAÇÕES E IMPRESSOS			2.512,03	2.512,03	515,10	515,10	515,10
070104	FARDAMENTOS E ARTIGOS E PESSOAS			1,01	1,01	1,03	1,03	1,03
070105	BENS INUTILIZADOS			1,01	1,01	1,03	1,03	1,03
070107	PRODUTOS ALIMENTARES E BEBIDAS			1,01	1,01	1,03	1,03	1,03
070108	MERCADORIAS		34.752,18	172.789,69	207.541,87	197.441,87	197.441,87	197.441,87
07010801	ÁGUA		34.669,86	172.771,01	207.440,87	197.340,87	197.340,87	197.340,87
07010899	OUTRAS		82,32	18,68	101,00	101,00	101,00	101,00
070109	MATÉRIAS DE CONSUMO			10,30	10,30	1,03	1,03	1,03
070110	DESPERDÍCIOS, RESÍDUOS E REFUGOS			10,30	10,30	1,03	1,03	1,03
070111	PRODUTOS ACABADOS E INTERMÉDIOS			103,02	103,02	1,03	1,03	1,03
0702	SERVIÇOS		28.643,31	181.381,05	210.024,36	187.730,97	187.730,97	187.730,97
070201	ALUGUER DE ESPAÇOS E EQUIPAMENTOS			10,30	10,30	1,03	1,03	1,03
070203	VISTORIAS E ENSAIOS			10,30	10,30	1,03	1,03	1,03
070207	ALIMENTAÇÃO E ALOJAMENTO		3.632,47	45.187,03	48.819,50	46.799,50	46.799,50	46.799,50

Tipo de Orçamento : DA RECEITA E DA DESPESA

Tipo de Dotação : DOTAÇÕES INICIAIS

Tipo de Visualização : COM E SEM MOVIMENTO

Desagregar : S Euros

Rubrica	Designação	Orçamento 2025			Plano orçamental plurianual			
		Períodos anteriores	Período	Soma	2026	2027	2028	2029
070208	SERVIÇOS SOCIAIS, RECREATIVOS, CULTURAIS E DESPORTO		41,20	41,20	4,12	4,12	4,12	4,12
07020801	SERVIÇOS SOCIAIS		10,30	10,30	1,03	1,03	1,03	1,03
07020802	SERVIÇOS RECREATIVOS		10,30	10,30	1,03	1,03	1,03	1,03
07020803	SERVIÇOS CULTURAIS		10,30	10,30	1,03	1,03	1,03	1,03
07020804	SERVIÇOS DESPORTIVOS		10,30	10,30	1,03	1,03	1,03	1,03
070209	SERVIÇOS ESPECÍFICOS DAS AUTARQUIAS	25.010,84	136.132,22	161.143,06	140.925,29	140.925,29	140.925,29	140.925,29
07020901	SANEAMENTO		10,10	10,10	10,10	10,10	10,10	10,10
07020902	RESÍDUOS SÓLIDOS	25.010,84	135.072,09	160.082,93	139.882,93	139.882,93	139.882,93	139.882,93
07020903	TRANSPORTES COLECTIVOS DE PESSOAS E MERCADORIAS		10,30	10,30	1,03	1,03	1,03	1,03
07020905	CEMITÉRIOS		1.029,43	1.029,43	1.030,20	1.030,20	1.030,20	1.030,20
07020999	OUTROS		10,30	10,30	1,03	1,03	1,03	1,03
0703	RENDAS	8.498,69	24.346,66	32.845,35	25.992,47	25.992,47	25.992,47	25.992,47
070301	HABITAÇÕES	8.498,69	7.733,46	16.232,15	9.379,27	9.379,27	9.379,27	9.379,27
070302	EDIFÍCIOS		16.613,20	16.613,20	16.613,20	16.613,20	16.613,20	16.613,20
R7	Outras receitas correntes	54,60	755.246,51	755.301,11	45.226,95	34.924,95	34.924,95	34.924,95
08	OUTRAS RECEITAS CORRENTES	54,60	755.246,51	755.301,11	45.226,95	34.924,95	34.924,95	34.924,95
0801	OUTRAS	54,60	755.246,51	755.301,11	45.226,95	34.924,95	34.924,95	34.924,95
080199	OUTRAS	54,60	755.246,51	755.301,11	45.226,95	34.924,95	34.924,95	34.924,95
08019903	IVA REEMBOLSADO		30.000,00	30.000,00	1,03	1,03	1,03	1,03
08019905	FUNDO AMBIENTAL DA EDP- CORRENTES		617.456,20	617.456,20	1,01	1,01	1,01	1,01
08019999	DIVERSAS	54,60	107.790,31	107.844,91	45.224,91	34.922,91	34.922,91	34.922,91
R8	Receita de capital	47.025,09	6.285.284,26	6.332.309,35	7.588.568,92	5.389.841,91	6.454.928,20	2.678.482,37
	Venda de bens de investimento	46.700,53	1.238,31	47.938,84	34.036,98	34.036,98	34.036,98	34.036,98
09	VENDAS DE BENS DE INVESTIMENTO	46.700,53	1.238,31	47.938,84	34.036,98	34.036,98	34.036,98	34.036,98
0901	TERRENOS	15.531,54	885,42	16.416,96	16.745,28	16.745,28	16.745,28	16.745,28
090101	SOCIEDADES E QUASE-SOCIEDADES NÃO FINANCEIRAS		1,01	1,01	1,01	1,01	1,01	1,01
09010101	FUNDO GERAL MUNICIPAL		1,01	1,01	1,01	1,01	1,01	1,01
090102	SOCIEDADES FINANCEIRAS							
090110	FAMÍLIAS	15.531,54	884,41	16.415,95	16.744,27	16.744,27	16.744,27	16.744,27
0902	HABITAÇÕES	27.500,00	275,00	27.775,00	13.507,79	13.507,79	13.507,79	13.507,79
090210	FAMÍLIAS	27.500,00	275,00	27.775,00	13.507,79	13.507,79	13.507,79	13.507,79
0903	EDIFÍCIOS	3.668,99	46,99	3.715,98	3.780,82	3.780,82	3.780,82	3.780,82
090301	SOCIEDADES E QUASE-SOCIEDADES NÃO FINANCEIRA	3.668,99	36,69	3.705,68	3.779,79	3.779,79	3.779,79	3.779,79
090302	SOCIEDADES FINANCEIRAS		10,30	10,30	1,03	1,03	1,03	1,03
0904	OUTROS BENS DE INVESTIMENTO		30,90	30,90	3,09	3,09	3,09	3,09
090406	ADMINISTRAÇÃO PÚBLICA-ADMINISTRAÇÃO LOCAL-CONTINENTE		30,90	30,90	3,09	3,09	3,09	3,09
09040601	EQUIPAMENTO DE TRANSPORTE		10,30	10,30	1,03	1,03	1,03	1,03
09040602	MAQUINARIA E EQUIPAMENTO		10,30	10,30	1,03	1,03	1,03	1,03
09040603	OUTROS		10,30	10,30	1,03	1,03	1,03	1,03
R9	Transferências e subsídios de capital		6.284.036,15	6.284.036,15	7.553.789,44	5.355.062,43	6.420.148,72	2.643.702,89
R91	Transferências de capital		6.284.036,15	6.284.036,15	7.553.789,44	5.355.062,43	6.420.148,72	2.643.702,89
R911	Administrações Públicas		6.192.109,64	6.192.109,64	7.362.458,93	5.163.731,92	6.420.146,68	2.643.700,85
R9111	Administração Central - Estado Português		6.192.108,63	6.192.108,63	7.362.457,90	5.163.730,89	6.420.145,65	2.643.699,82
10	TRANSFERÊNCIAS DE CAPITAL		6.192.108,63	6.192.108,63	7.362.457,90	5.163.730,89	6.420.145,65	2.643.699,82
1003	ADMINISTRAÇÃO CENTRAL		6.192.108,63	6.192.108,63	7.362.457,90	5.163.730,89	6.420.145,65	2.643.699,82
100301	ESTADO		2.461.497,92	2.461.497,92	2.414.696,87	2.607.398,97	2.470.144,62	2.133.698,79
10030101	FUNDO DE EQUILÍBRIO FINANCEIRO		590.838,00	590.838,00	606.328,25	638.850,71	638.850,71	638.850,71
10030104	COOPERAÇÃO TÉCNICA E FINANCEIRA		29.696,69	29.696,69	1,01	1,01	1,01	1,01
1003010499	OUTROS - FSE		29.696,69	29.696,69	1,01	1,01	1,01	1,01
10030105	ADMINISTRAÇÃO CENTRAL-ESTADO-ART.º35.º,N.º3 DA LEI N.º73/2013		1.494.844,00	1.494.844,00	1.494.844,00	1.494.844,00	1.494.844,00	1.494.844,00
10030199	OUTROS		346.119,23	346.119,23	313.523,61	473.703,25	336.448,90	3,07
1003019906	OUTRAS-INSTITUTO NACIONAL DE HABITAÇÃO		346.110,91	346.110,91	313.521,55	473.701,19	336.446,84	1,01

Tipo de Orçamento : DA RECEITA E DA DESPESA

Tipo de Dotação : DOTAÇÕES INICIAIS

Tipo de Visualização : COM E SEM MOVIMENTO

Desagregar : S Euros

Rubrica	Designação	Orçamento 2025			Plano orçamental plurianual				
		Periodos anteriores	Periodo	Soma	2026	2027	2028	2029	
	1003019910	OUTRAS-MINISTERIO DA EDUCAÇÃO		1,01	1,01	1,03	1,03	1,03	1,03
	1003019915	TURISMO DE PORTUGAL		7,31	7,31	1,03	1,03	1,03	1,03
	100307	ESTADO- PARTICIPAÇÃO COMUNITÁRIA EM PROJECTOS CO-FINANCIADOS		3.730.610,71	3.730.610,71	4.947.761,03	2.556.331,92	3.950.001,03	510.001,03
	10030702	FEDER		3.730.609,70	3.730.609,70	4.947.760,00	2.556.330,89	3.950.000,00	510.000,00
	10030703	TRANSFERÊNCIA DE COMPETÊNCIAS - LEI 50/2018 - CAPITAL		1,01	1,01	1,03	1,03	1,03	1,03
R9112		Administração Central - Outras entidades		1,01	1,01	1,03	1,03	1,03	1,03
	10	TRANSFERÊNCIAS DE CAPITAL		1,01	1,01	1,03	1,03	1,03	1,03
	1003	ADMINISTRAÇÃO CENTRAL		1,01	1,01	1,03	1,03	1,03	1,03
	100308	SERVIÇOS E FUNDOS AUTÓNOMOS		1,01	1,01	1,03	1,03	1,03	1,03
R9113		Segurança Social							
R9114		Administração Regional							
R9115		Administração Local							
R912		Exterior - U E		91.925,50	91.925,50	191.329,50	191.329,50	1,03	1,03
	10	TRANSFERÊNCIAS DE CAPITAL		91.925,50	91.925,50	191.329,50	191.329,50	1,03	1,03
	1009	RESTO DO MUNDO		91.925,50	91.925,50	191.329,50	191.329,50	1,03	1,03
	100901	UNIÃO EUROPEIA- INSTITUIÇÕES		91.925,50	91.925,50	191.329,50	191.329,50	1,03	1,03
	10090102	FUNDO DE COESÃO		91.925,50	91.925,50	191.329,50	191.329,50	1,03	1,03
	10090199	OUTROS							
R913		Outras		1,01	1,01	1,01	1,01	1,01	1,01
	10	TRANSFERÊNCIAS DE CAPITAL		1,01	1,01	1,01	1,01	1,01	1,01
	1001	SOCIEDADES E QUASE-SOCIEDADES NÃO FINANCEIRAS		1,01	1,01	1,01	1,01	1,01	1,01
	100101	PÚBLICAS		1,01	1,01	1,01	1,01	1,01	1,01
	10010199	OUTRAS		1,01	1,01	1,01	1,01	1,01	1,01
R92		Subsídios de capital							
R10		Outras receitas de capital							
R11		Reposições não abatidas aos pagamentos	324,56	9,80	334,36	742,50	742,50	742,50	742,50
	15	REPOSIÇÕES NÃO ABATIDAS NOS PAGAMENTOS	324,56	9,80	334,36	742,50	742,50	742,50	742,50
	1501	REPOSIÇÕES NÃO ABATIDAS NOS PAGAMENTOS	324,56	9,80	334,36	742,50	742,50	742,50	742,50
	150101	REPOSIÇÕES NÃO ABATIDAS NOS PAGAMENTOS	324,56	9,80	334,36	742,50	742,50	742,50	742,50
		Receita efetiva [1]	1.412.443,02	17.155.484,45	18.567.927,47	18.628.010,85	16.722.942,63	18.052.450,96	14.276.069,28
		Receita não efetiva [2]		2,00	2,00	2,00	2,00	2,00	2,00
R12		Receita com ativos financeiros							
R13		Receita com passivos financeiros		2,00	2,00	2,00	2,00	2,00	2,00
	12	PASSIVOS FINANCEIROS		2,00	2,00	2,00	2,00	2,00	2,00
	1205	EMPRÉSTIMOS A CURTO PRAZO		1,00	1,00	1,00	1,00	1,00	1,00
	120502	SOCIEDADES FINANCEIRAS		1,00	1,00	1,00	1,00	1,00	1,00
	1206	EMPRÉSTIMOS A MÉDIO E LONGO PRAZOS		1,00	1,00	1,00	1,00	1,00	1,00
	120603	ADMISTRAÇÃO PÚBLICA- ADMNISTRAÇÃO CENTRAL- ESTADO		1,00	1,00	1,00	1,00	1,00	1,00
R14		Saldo da Gerência Anterior - Operações Orçamentais							
		Receita total [3] = [1] + [2]	1.412.443,02	17.155.486,45	18.567.929,47	18.628.012,85	16.722.944,63	18.052.452,96	14.276.071,28
		Despesa corrente	3.229.922,55	7.878.882,16	11.108.804,71	10.923.135,37	10.533.078,00	10.365.753,31	10.344.208,75
D1		Despesas com o pessoal	643.760,69	4.232.556,45	4.876.317,14	4.994.173,91	5.035.624,72	5.076.336,05	5.086.486,76
D11		Remunerações Certas e Permanentes	318.707,34	3.477.317,72	3.796.025,06	3.880.091,80	3.921.542,61	3.968.682,52	3.978.833,23
	01	DESPESAS COM O PESSOAL	318.707,34	3.477.317,72	3.796.025,06	3.880.091,80	3.921.542,61	3.968.682,52	3.978.833,23
	0101	REMUNERAÇÕES CERTAS E PERMANENTES	318.707,34	3.477.317,72	3.796.025,06	3.880.091,80	3.921.542,61	3.968.682,52	3.978.833,23
	010101	TIT.DE ÓRGÃOS DE SOBERANIA E MEMBROS DE ÓRGÃO AUT.	24.092,02	74.182,61	98.274,63	100.577,22	101.628,03	100.631,67	101.672,18
	010103	PESSOAL DOS QUADROS-REGIME DA FUNÇÃO PÚBLICA	173.571,69	1.111.874,24	1.285.445,93	1.372.298,76	1.402.598,76	1.410.335,03	1.414.395,23
	01010301	PESSOAL EM FUNÇOES	173.571,69	1.111.874,24	1.285.445,93	1.372.298,76	1.402.598,76	1.410.335,03	1.414.395,23
	010104	PESSOAL DOS QUADROS- REGIME DO CONTRATO INDIVIDUAL DE TRABALHO	33.374,40	1.532.204,06	1.565.578,46	1.586.379,78	1.596.479,78	1.636.879,78	1.641.929,78
	01010401	PESSOAL EM FUNÇOES	33.369,40	1.266.659,06	1.300.028,46	1.515.675,57	1.525.775,57	1.566.175,57	1.596.475,57

Tipo de Orçamento : DA RECEITA E DA DESPESA

Tipo de Dotação : DOTAÇÕES INICIAIS

Tipo de Visualização : COM E SEM MOVIMENTO

Desagregar : S Euros

Rubrica	Designação	Orçamento 2025			Plano orçamental plurianual			
		Periodos anteriores	Periodo	Soma	2026	2027	2028	2029
D12	01010402		20.050,00	20.050,00	20.204,21	20.204,21	20.204,21	20.204,21
	01010404	5,00	245.495,00	245.500,00	50.500,00	50.500,00	50.500,00	25.250,00
	010108		4.244,02	4.244,02	4.244,02	4.244,02	4.244,02	4.244,02
	010109		1.722,72	1.722,72	6.722,72	6.722,72	6.722,72	6.722,72
	010110	592,74	2.389,69	2.982,43	2.982,43	2.982,43	2.982,43	2.982,43
	010111	9.647,76	28.655,68	38.303,44	36.303,44	36.303,44	36.303,44	36.303,44
	010113	64.779,88	207.968,46	272.748,34	253.758,34	253.758,34	253.758,34	253.758,34
	010114	12.648,85	514.076,24	526.725,09	516.825,09	516.825,09	516.825,09	516.825,09
	Abonos Variáveis ou Eventuais	17.188,95	102.479,90	119.668,85	123.817,69	123.817,69	123.445,25	123.445,25
	01	17.188,95	102.479,90	119.668,85	123.817,69	123.817,69	123.445,25	123.445,25
	0102	17.188,95	102.479,90	119.668,85	123.817,69	123.817,69	123.445,25	123.445,25
	010201	1.872,80	6.219,20	8.092,00	8.480,69	8.480,69	8.480,69	8.480,69
	01020102	1.872,80	6.219,20	8.092,00	8.480,69	8.480,69	8.480,69	8.480,69
	0102010202	1.872,80	6.219,20	8.092,00	8.480,69	8.480,69	8.480,69	8.480,69
	010202	6.013,67	68.647,81	74.661,48	77.346,05	77.346,05	77.346,05	77.346,05
	010203		1.511,33	1.511,33	10,50	10,50	10,40	10,40
	010204	596,72	11.386,20	11.982,92	12.327,22	12.327,22	12.206,37	12.206,37
	010205	4.099,50	5.217,78	9.317,28	9.988,96	9.988,96	9.891,03	9.891,03
	010211		1,00	1,00	1,01	1,01	1,01	1,01
	010213	4.606,26	9.496,58	14.102,84	15.663,26	15.663,26	15.509,70	15.509,70
	01021302	4.606,26	9.496,58	14.102,84	15.663,26	15.663,26	15.509,70	15.509,70
D13								
	Segurança social	307.864,40	652.758,83	960.623,23	990.264,42	990.264,42	984.208,28	984.208,28
	01	307.864,40	652.758,83	960.623,23	990.264,42	990.264,42	984.208,28	984.208,28
	0103	307.864,40	652.758,83	960.623,23	990.264,42	990.264,42	984.208,28	984.208,28
	010301	1.071,04	7.906,46	8.977,50	6.876,27	6.876,27	5.338,27	5.338,27
	010303	1.825,48	7.624,82	9.450,30	13.361,54	13.361,54	13.230,55	13.230,55
	JOVENS							
	010305	299.178,95	604.809,28	903.988,23	926.511,92	926.511,92	922.600,89	922.600,89
	01030502	299.178,95	604.809,28	903.988,23	926.511,92	926.511,92	922.600,89	922.600,89
	DE CONTRATO DE TRABALHO EM FUNÇÕES PUBLICAS (RCTFP)							
	0103050201	126.272,64	244.149,55	370.422,19	398.925,88	398.925,88	395.014,85	395.014,85
	0103050202	172.906,31	360.659,73	533.566,04	527.586,04	527.586,04	527.586,04	527.586,04
	010308	1.513,71	4.767,49	6.281,20	7.355,63	7.355,63	7.283,51	7.283,51
	010309	4.275,22	27.650,78	31.926,00	36.159,06	36.159,06	35.755,06	35.755,06
	01030901	4.275,22	27.650,78	31.926,00	36.159,06	36.159,06	35.755,06	35.755,06
D2								
	Aquisição de bens e serviços	1.875.103,89	2.315.809,21	4.190.913,10	3.799.419,99	3.273.340,01	3.257.953,56	3.239.800,11
	02	1.875.103,89	2.315.809,21	4.190.913,10	3.799.419,99	3.273.340,01	3.257.953,56	3.239.800,11
	0201	790.176,64	691.994,73	1.482.171,37	1.337.889,87	1.343.497,01	1.340.706,35	1.324.602,30
	020101		1.566,61	1.566,61	1.576,21	1.576,21	1.560,75	1.560,75
	020102	45.914,51	94.995,09	140.909,60	108.763,73	108.763,73	107.981,96	107.981,96
	02010201	3.998,31	21.023,08	25.021,39	29.021,39	29.021,39	29.021,39	29.021,39
	02010202	40.340,15	69.685,01	110.025,16	76.064,53	76.064,53	75.318,81	75.318,81
	02010299	1.576,05	4.287,00	5.863,05	3.677,81	3.677,81	3.641,76	3.641,76
	020104	8.733,25	18.281,85	27.015,10	21.015,10	21.015,10	21.015,10	21.015,10
	020105	512,12	10.512,98	11.025,10	7.015,10	7.515,10	7.515,10	2.515,10
	020106	71.571,26	86.453,84	158.025,10	86.015,10	86.015,10	86.015,10	84.515,10
	020107	1.480,39	9.451,71	10.932,10	10.932,10	10.932,10	10.932,10	10.932,10
	020108	5.374,08	4.312,22	9.686,30	7.304,82	8.304,82	7.202,51	7.202,51
	020109		846,01	846,01	103,02	525,40	104,05	104,05
	020110		1.515,30	1.515,30	1.525,40	1.210,16	1.208,10	1.104,05
	020112	31.008,56	14.441,44	45.450,00	42.032,16	42.032,16	41.620,08	41.620,08
	020114	629,51	6.606,73	7.236,24	10.254,02	10.254,02	10.202,51	10.202,51
	020115	2.710,54	5.884,76	8.595,30	1.525,10	1.525,10	1.525,10	1.525,10
	020116	490.920,39	329.740,89	820.661,28	840.920,39	840.920,39	840.920,39	840.920,39
	02011601	490.920,39	329.740,89	820.661,28	840.920,39	840.920,39	840.920,39	840.920,39
	020117	758,27	4.740,34	5.498,61	4.037,08	4.037,08	4.036,05	2.036,05

Tipo de Orçamento : DA RECEITA E DA DESPESA

Tipo de Dotação : DOTAÇÕES INICIAIS

Tipo de Visualização : COM E SEM MOVIMENTO

Desagregar : S Euros

Rubrica	Designação	Orçamento 2025			Plano orçamental plurianual			
		Períodos anteriores	Período	Soma	2026	2027	2028	2029
D414	040802 OUTRAS	67.015,40	198.346,89	265.362,29	249.862,29	216.862,29	216.862,29	206.861,29
	Outras		1,00	1,00	2,00	2,00	2,00	1,00
	04 TRANSFERÊNCIAS CORRENTES		1,00	1,00	2,00	2,00	2,00	1,00
	0401 SOCIEDADES E QUASE-SOCIEDADES NÃO FINANÇEIRAS		1,00	1,00	2,00	2,00	2,00	1,00
	040102 PRIVADAS		1,00	1,00	2,00	2,00	2,00	1,00
D42	Subsídios Correntes							
D5	Outras despesas correntes	107.293,01	143.815,98	251.108,99	201.605,63	373.494,63	174.953,77	180.676,53
	06 OUTRAS DESPESAS CORRENTES	107.293,01	143.815,98	251.108,99	201.605,63	373.494,63	174.953,77	180.676,53
	0602 DIVERSAS	107.293,01	143.815,98	251.108,99	201.605,63	373.494,63	174.953,77	180.676,53
	060201 IMPOSTOS E TAXAS	100.960,11	94.093,88	195.053,99	174.172,61	145.172,61	144.571,45	150.294,21
	060203 OUTRAS	6.332,90	49.722,10	56.055,00	27.433,02	228.322,02	30.382,32	30.382,32
	06020301 RESTITUIÇÕES		20.604,00	20.604,00	1.678,02	1.678,02	7.904,58	7.904,58
	06020305 DIVERSAS - OUTRAS	6.332,90	29.118,10	35.451,00	25.755,00	226.644,00	22.477,74	22.477,74
D6	Despesa de capital	646.589,06	5.653.327,98	6.299.917,04	6.449.415,45	4.992.259,95	6.515.121,05	1.743.778,76
	Aquisição de bens de capital	486.884,75	5.478.781,89	5.965.666,64	6.244.215,05	4.787.060,55	6.309.921,65	1.549.579,36
	07 AQUISIÇÃO DE BENS DE CAPITAL	486.884,75	5.478.781,89	5.965.666,64	6.244.215,05	4.787.060,55	6.309.921,65	1.549.579,36
	0701 INVESTIMENTOS	449.536,93	5.405.129,71	5.854.666,64	6.141.215,05	4.691.385,84	6.221.452,65	1.508.047,00
	070101 TERRENOS		5.000,00	5.000,00	10.000,00	10.000,00	10.000,00	10.000,00
	070102 HABITAÇÕES		430.000,00	430.000,00	607.321,00	300.000,00	700.000,00	700.000,00
	07010201 CONSTRUÇÃO		300.000,00	300.000,00	500.000,00	200.000,00	500.000,00	500.000,00
	07010202 AQUISIÇÃO		30.000,00	30.000,00				
	07010203 REPARAÇÃO E BENEFICIAÇÃO		100.000,00	100.000,00	107.321,00	100.000,00	200.000,00	200.000,00
	070103 EDIFÍCIOS	1.669,75	337.320,14	338.989,89	3.737.889,30	1.857.340,84	9.015,00	8.013,00
	07010301 INSTALAÇÕES DE SERVIÇOS		220.983,89	220.983,89	2.954.883,30	249.335,84	1.007,00	1.007,00
	07010302 INSTALAÇÕES DESPORTIVAS E RECREATIVAS		56.002,00	56.002,00	531.001,00	106.002,00	6.003,00	5.002,00
	07010303 MERCADOS E INSTALAÇÕES DE FISCALIZAÇÃO SANITÁRIA		1,00	1,00	1,00	500.000,00	1,00	1,00
	07010305 ESCOLAS		60.001,00	60.001,00	250.002,00	2,00	2,00	1,00
	07010307 OUTROS	1.669,75	332,25	2.002,00	2.002,00	1.002.001,00	2.002,00	2.002,00
	070104 CONSTRUÇÕES DIVERSAS	402.232,27	4.179.029,48	4.581.261,75	1.704.985,75	2.439.029,00	5.417.421,65	732.027,00
	07010401 VIADUTOS, ARRUMAMENTOS E OBRAS COMPLEMENTARES	379.459,62	1.413.331,38	1.792.791,00	65.012,00	2.110.011,00	3.193.403,65	60.012,00
	07010402 SISTEMA DE DRENAGEM DE ÁGUAS RESIDUAIS		76.200,00	76.200,00	74.201,00	4,00	4,00	2,00
	07010403 ESTAÇÕES DE TRATAMENTO DE ÁGUAS RESIDUAIS	2.482,57	42.517,43	45.000,00	35.000,00	30.000,00	30.000,00	10.000,00
	07010404 ILUMINAÇÃO PÚBLICA	7.516,99	32.483,01	40.000,00	1,00	1,00	1,00	1,00
	07010405 PARQUES E JARDINS		10.002,00	10.002,00	3,00	3,00	1.500.002,00	2,00
	07010406 INSTALAÇÕES DESPORTIVAS E RECREATIVAS	3.027,33	196.972,67	200.000,00	1,00			
	07010407 CAPTAÇÃO, TRATAMENTO E DISTRIBUIÇÃO DE ÁGUA		319.402,00	319.402,00	373.401,00	92.003,00	137.004,00	5.004,00
	07010408 VIAÇÃO RURAL		45.000,00	45.000,00	45.000,00	45.000,00	45.000,00	45.000,00
	07010409 SINALIZAÇÃO E TRANSITO		2,00	2,00	2,00	2,00	2,00	2,00
	07010412 CEMITÉRIOS		1.000,00	1.000,00	1.000,00	1.000,00	1.000,00	1.000,00
	07010413 OUTROS	9.745,76	2.042.118,99	2.051.864,75	1.111.364,75	161.005,00	511.005,00	611.004,00
	070105 MELHORAMENTOS FUNDIÁRIOS							
	070106 MATERIAL DE TRANSPORTES	14.029,05	31.971,95	46.001,00	36.001,00	36.000,00	36.000,00	36.000,00
	07010601 AQUISIÇÃO		5.001,00	5.001,00	35.001,00	35.000,00	35.000,00	35.000,00
	07010602 REPARAÇÃO	14.029,05	26.970,95	41.000,00	1.000,00	1.000,00	1.000,00	1.000,00
	070107 EQUIPAMENTO DE INFORMÁTICA	1.768,98	8.234,02	10.003,00	10.003,00	10.003,00	10.003,00	2,00
	070108 SOFTWARE INFORMÁTICO	8.058,41	6.942,59	15.001,00	5.001,00	5.001,00	5.001,00	1,00
	070109 EQUIPAMENTO ADMINISTRATIVO	2.248,44	3.752,56	6.001,00	6.001,00	6.001,00	6.001,00	1.000,00
	070110 EQUIPAMENTO BÁSICO	2.629,35	279.772,65	282.402,00	7.002,00	7.002,00	7.002,00	1.001,00
	07011001 EQUIPAMENTO DE RECOLHA DE RESÍDUOS		5.000,00	5.000,00	1,00	1,00	1,00	
	07011002 OUTROS	2.629,35	274.772,65	277.402,00	7.001,00	7.001,00	7.001,00	1.001,00
	070111 FERRAMENTOS E UTENSÍLIOS	2.959,21	11.040,79	14.000,00	4.001,00	8.001,00	8.001,00	7.000,00
	070112 ARTIGOS E OBJECTOS DE VALOR		1,00	1,00				
	070113 INVESTIMENTOS INCORPÓREOS	8.241,52	44.758,48	53.000,00	1.000,00	1.000,00	1.000,00	1.000,00
	070115 OUTROS INVESTIMENTOS	5.699,95	67.306,05	73.006,00	12.010,00	12.008,00	12.008,00	12.003,00
	0702 LOCAÇÃO FINANCEIRA	37.347,82	73.652,18	111.000,00	103.000,00	95.674,71	88.469,00	41.532,36

Tipo de Orçamento : DA RECEITA E DA DESPESA

Tipo de Dotação : DOTAÇÕES INICIAIS

Tipo de Visualização : COM E SEM MOVIMENTO

Desagregar : S Euros

Rubrica	Designação	Orçamento 2025			Plano orçamental plurianual			
		Períodos anteriores	Período	Soma	2026	2027	2028	2029
070205	MATERIAL DE TRANSPORTE- LOCAÇÃO FINANCEIRA	37.347,82	73.652,18	111.000,00	103.000,00	95.674,71	88.469,00	41.532,36
D7	Transferências e subsídios de capital	159.704,31	174.546,09	334.250,40	205.200,40	205.199,40	205.199,40	194.199,40
D71	Transferências de capital	159.704,31	174.546,09	334.250,40	205.200,40	205.199,40	205.199,40	194.199,40
D711	Administrações Públicas	150.964,87	23.235,53	174.200,40	122.200,40	122.199,40	122.199,40	117.199,40
D7111	Administração Central - Estado Português							
D7112	Administração Central - Outras entidades							
D7113	Segurança Social							
D7114	Administração Regional							
D7115	Administração Local	150.964,87	23.235,53	174.200,40	122.200,40	122.199,40	122.199,40	117.199,40
08	TRANSFERÊNCIAS DE CAPITAL	150.964,87	23.235,53	174.200,40	122.200,40	122.199,40	122.199,40	117.199,40
0805	ADMINISTRAÇÃO LOCAL	150.964,87	23.235,53	174.200,40	122.200,40	122.199,40	122.199,40	117.199,40
080501	CONTINENTE	150.964,87	23.235,53	174.200,40	122.200,40	122.199,40	122.199,40	117.199,40
08050102	FREGUESIAS	77.856,00	42.145,00	120.001,00	70.001,00	70.000,00	70.000,00	70.000,00
08050104	ASSOCIAÇÃO DE MUNICIPIOS	73.108,87	-18.909,47	54.199,40	52.199,40	52.199,40	52.199,40	47.199,40
D712	Entidades do Setor não Lucrativo	8.289,44	141.760,56	150.050,00	73.000,00	73.000,00	73.000,00	67.000,00
08	TRANSFERÊNCIAS DE CAPITAL	8.289,44	141.760,56	150.050,00	73.000,00	73.000,00	73.000,00	67.000,00
0807	INSTITUIÇÕES SEM FINS LUCRATIVOS	8.289,44	141.760,56	150.050,00	73.000,00	73.000,00	73.000,00	67.000,00
080701	INSTITUIÇÕES SEM FINS LUCRATIVOS	8.289,44	141.760,56	150.050,00	73.000,00	73.000,00	73.000,00	67.000,00
D713	Famílias	450,00	9.550,00	10.000,00	10.000,00	10.000,00	10.000,00	10.000,00
08	TRANSFERÊNCIAS DE CAPITAL	450,00	9.550,00	10.000,00	10.000,00	10.000,00	10.000,00	10.000,00
0808	FAMÍLIAS	450,00	9.550,00	10.000,00	10.000,00	10.000,00	10.000,00	10.000,00
080802	OUTRAS	450,00	9.550,00	10.000,00	10.000,00	10.000,00	10.000,00	10.000,00
D714	Outras							
D72	Subsídios de capital							
D8	Outras despesas de capital							
	Despesa efetiva [4]	3.876.511,61	13.532.210,14	17.408.721,75	17.372.550,82	15.525.337,95	16.880.874,36	12.087.987,51
	Despesa não efetiva [5]		1.159.207,72	1.159.207,72	1.159.206,72	1.159.206,72	1.125.360,10	1.125.360,10
D9	Despesa com ativos financeiros							
09	ACTIVOS FINANCEIROS							
0901	DEPÓSITOS, CERTIFICADOS DE DEPÓSITOS E POUPANÇA							
090105	ADMINISTRAÇÃO PÚBLICA CENTRAL- ESTADO							
D10	Despesa com passivos financeiros		1.159.207,72	1.159.207,72	1.159.206,72	1.159.206,72	1.125.360,10	1.125.360,10
10	PASSIVOS FINANCEIROS		1.159.207,72	1.159.207,72	1.159.206,72	1.159.206,72	1.125.360,10	1.125.360,10
1005	EMPRÉSTIMOS A CURTO PRAZO		1,00	1,00				
100503	SOCIEDADES FINANCEIRAS- BANCOS E OUTRAS INSTITUIÇÕES		1,00	1,00				
1006	EMPRÉSTIMOS A MÉDIO E LONGO PRAZOS		1.159.206,72	1.159.206,72	1.159.206,72	1.159.206,72	1.125.360,10	1.125.360,10
100602	SOCIEDADES E QUASE-SOCIEDADES NÃO FINANCEIRAS- PÚB		1.125.360,10	1.125.360,10	1.125.360,10	1.125.360,10	1.125.360,10	1.125.360,10
100603	SOCIEDADES FINANCEIRAS-BANCOS OUTRAS INSTITUIÇÕES		33.846,62	33.846,62	33.846,62	33.846,62		
	Despesa total [6] = [4] + [5]	3.876.511,61	14.691.417,86	18.567.929,47	18.531.757,54	16.684.544,67	18.006.234,46	13.213.347,61
	Saldo total [3] - [6]	-2.464.068,59	2.464.068,59		96.255,31	38.399,96	46.218,50	1.062.723,67
	Saldo global [1] - [4]	-2.464.068,59	3.623.274,31	1.159.205,72	1.255.460,03	1.197.604,68	1.171.576,60	2.188.081,77



Plano Plurianual 2025-2029

Identificação do Objeto : CLASSIFICADOR FUNCIONAL
Tipo de Dotação : DOTAÇÕES INICIAIS

Tipo de Plano : GRANDES OPÇÕES DO PLANO
Tipo de Rubrica : CLASSIFICAÇÃO ORGÂNICA/ECONÔMICA

Considerar em «Total Previsto» o valor
do Financiamento Não Definido : S

Tipo de Visualização : APENAS C/ MOVIMENTO

Euros

Objetivo	Número do projeto		Designação do projeto	Rubrica	Forma de	Grupo de Fontes de Financiamento				Datas		Pagamentos										Total previsto				
												REALIZADO EM					ESTIM. REALIZ.						2025			
						Real.	R G	R P	U E	EMPR	Inicio	Fim	Fase de	PERÍODOS ANT.	PERÍODO 2024	2025 (Financ. Definido)	2025 (Financ. N./ Def.)	2025 (TOTAL)	Períodos seguintes							
																			2026	2027	2028		2029	Outros		
[1]	Código	Ano	Tipo	Número	[3]	[4]	[5]	[6]	[7]	[8]	[9]	[10]	[11]	[12]	[13]	[14]	[15]	[16]	[17]	[18]	[19]	[20]	[21]=[13]+...+[20]			
1.																										
1.1.																										
1.1.1.																										
1.1.1.1.	01	2011	A	1																						
1.1.1.1.	02	2011	A	2																						
1.1.1.1.	02	2011	A	2																						
1.1.1.1.	02	2011	A	2																						
1.1.1.1.	04	2011	A	4																						
1.1.1.1.	04	2011	A	4																						
1.1.1.1.	04	2011	A	4																						
1.1.1.1.	05	2011	A	5																						
1.1.1.1.	08	2011	A	8																						
1.1.1.1.	10	2011	A	10																						
1.1.1.1.	77	2011	I	2																						
1.1.1.1.	77	2011	I	2																						
1.1.1.1.	77	2011	I	2																						
1.1.1.1.	77	2011	I	2																						
1.1.1.1.	77	2011	I	2																						
1.1.1.1.	77	2011	I	2																						
1.1.1.1.	78	2011	I	3																						
1.1.1.1.	79	2011	I	4																						
1.1.1.1.	79	2011	I	4																						
1.1.1.1.	79	2011	I	4																						
1.1.1.1.	80	2011	I	5																						
1.1.1.1.	80	2011	I	5																						
1.1.1.1.	80	2011	I	5																						
1.1.1.1.	81	2011	I	6																						
1.1.1.1.	82	2011	I	7																						
1.1.1.1.	83	2011	I	8																						
1.1.1.1.	83	2011	I	8																						
1.1.1.1.	83	2011	I	8																						
1.1.1.1.	87	2011	A	84																						
1.1.1.1.	87	2011	A	84																						
1.1.1.1.	87	2011	A	84																						
1.1.1.1.	88	2011	A	85																						
[5] E - EMPREITADA; A - ADM. DIR.; O - FORNEC. OU OUTROS; NA - NÃO APLICÁVEL						Total :																				

16.681,00

7.296,18,06

Identificação do Objeto : CLASSIFICADOR FUNCIONAL
Tipo de Dotação : DOTAÇÕES INICIAIS

Tipo de Plano : GRANDES OPÇÕES DO PLANO
Tipo de Rubrica : CLASSIFICAÇÃO ORGÂNICA/ECONÔMICA

Considerar em «Total Previsto» o valor do Financiamento Não Definido : S
Tipo de Visualização : APENAS C/ MOVIMENTO

Euros

Objetivo [1]	Número do projeto		Designação do projeto [3]	Rubrica [4]	Forma de Real. [5]	Grupo de Fontes de Financiamento				Datas		Fase de Ex. [12]	Pagamentos					Total previsto [21]=[13]+...+[20]							
	Código	Ano Tipo Número [2]				R G [6]	R P [7]	U E [8]	EMPR [9]	Inicio [10]	Fim [11]		REALIZADO EM	ESTIM. REALIZ.	2025 (Financ. Definido)	2025 (Financ. N./ Def.)	2025 (TOTAL)		Periodos seguintes						
													PERÍODOS ANT. [13]	PERÍODO 2024 [14]	[15]	2026 [16]	2027 [17]		2028 [18]	2029 [19]	Outros [20]				
1.1.1.	10	2022 I 7	Aquisição de plataforma de gestão urbanística tipo "No Paper"	0102/070108	O							2022/01/01	2025/12/31	9	1,00		1,00	1,00	1,00	1,00	1,00	5,00			
1.1.1.	02	2023 I 3	Aquisição de Obras de Arte	0102/070115	O		1.000,00					2023/01/01	2028/12/31	9	5.298,94	377,96	1.000,00	1.000,00	1.000,00	1.000,00	1.000,00	1.000,00	10.676,90		
1.1.1.	03	2023 I 4	Reabilitação Energética e da Cobertura do Edifício Paços do Concelho	0102/07010301	O		1,00					2023/01/01	2028/12/31	9	1,00		1,00	300.000,00	1,00	1,00	1,00	300.004,00			
1.1.1.	04	2023 I 5	Reabilitação Energética e Cobertura do Edifício da Antiga Câmara	0102/07010301	O		1,00					2023/01/01	2028/12/31	9	1,00		1,00	107.980,15	1,00	1,00	1,00	107.984,15			
1.1.1.	05	2023 I 6	Requalificação da Escola das Eiras - Espaço de incubação e co-working	0102/07010301	O		1.000,00					2023/01/01	2028/12/31	9	1.000,00		1.000,00	346.401,15	1,00	1,00	1,00	347.404,15			
1.1.1.	06	2023 I 7	Reabilitação Energética da Escola Básica n.º 1	0102/07010301	E		10.000,00					2023/01/01	2028/12/31	9	10.000,00		10.000,00	540.000,00				550.000,00			
1.1.1.	07	2023 I 8	Climatização CMAF + Biblioteca	0102/07010301	E		1,00					2023/01/01	2026/12/31	9	1,00		1,00	1,00	1,00	1,00	1,00	5,00			
1.1.1.	08	2023 I 9	Reabilitação dos Armazéns Municipais	0102/07010301	E		1,00					2023/01/01	2026/12/31	9	1,00		1,00	100.000,00	1,00	1,00	1,00	100.004,00			
1.1.1.	10	2024 A 1	Acordo de Financiamento Complementar com a CIM-TM "Serviço público de transporte de passageiros"	0102/04050104	O		317.810,26					2025/01/01	2029/12/31				317.810,26	324.167,08	330.819,88	336.932,66	343.671,08	1.653.400,96			
1.1.1.	01	2025 I 1	Aquisição de Máquina de rastos		O		255.103,00					2025/01/01	2028/10/17				255.103,00	1,00				255.104,00			
1.1.1.	01	2025 I 1	AQUISIÇÃO	0102/07010601			1,00										1,00	1,00							
1.1.1.	01	2025 I 1	OUTROS	0102/07011002			255.102,00										255.102,00	255.102,00							
1.1.1.	03	2025 I 6	Requalificação Energética do Edifício Casa da Cultura	0102/07010301	O		1,00					2025/01/01	2029/12/31				1,00	248.329,84	1,00	1,00		248.333,84			
1.2.			Segurança e ordem públicas				328.723,55										328.723,55	614.323,55	300.274,64	300.274,64	269.571,64	3.371.329,40			
1.2.1.			Proteção civil e luta contra incêndios				328.723,55										328.723,55	614.323,55	300.274,64	300.274,64	269.571,64	3.371.329,40			
1.2.1.	11	2011 A 11	TRANSFERENCIAS PARA OS BOMBEIROS VOLUNTARIOS DE ALF. DA FE-PROTOCOLO COMPARTICIPAÇÃO DE VENCIMENTOS	0102/040701	O		97.077,00					2011/01/01	2028/12/31	9	379.283,84	67.911,00	97.077,00	97.077,00	97.077,00	97.077,00	97.077,00	932.579,84			
1.2.1.	12	2011 A 12	TRABALHOS DE SILVICULTURA E PROTOCOLO- LIMPEZA DE MATOS /DESENVOLVIMENTO DE PROGRAMAS DE SENSIBILIZAÇÃO E EDUCAÇÃO ESCOLAR	0102/020220	O		95.000,00					2011/01/01	2028/12/31	9	147.128,91	69.265,38	95.000,00	95.000,00	95.000,00	95.000,00	95.000,00	691.394,29			
1.2.1.	15	2011 A 15	TRANSFERENCIA PARA AHBVAP - EQUIPA DE INTERVENÇÃO PERMANENTE	0102/040701	O		47.492,64					2011/01/01	2028/12/31	9	194.945,84	31.225,00	47.492,64	47.492,64	47.492,64	47.492,64	47.492,64	463.634,04			
1.2.1.	04	2016 I 4	BASE DE ACOLHIMENTO DO GRUPO DE INTERVENÇÃO DE PROTEÇÃO E SOCORRO DA REGIAO DE TRAS OS MONTES EM ALFANDEGA DA FE - 2ª fase (CENTRO DE MEIOS AEREOS)	0102/07010301	E		1,00					2016/01/01	2023/12/31	9	397.004,71		1,00	297.000,00				694.005,71			
1.2.1.	05	2018 A 3	Implementação do Balcão Único do Prédio (BUPI)	0102/020220	O		17.048,91					2018/01/01	2026/12/31	9	103.389,57	8.512,91	17.048,91	17.048,91	17.048,91				146.000,30		
1.2.1.	06	2018 I 13	Realização de Faixas de Interrupção de Combustíveis (PIC) em áreas não prioritarias, no âmbito da Prevenção de Fogos Florestais	0102/07010408	O		30.000,00					2010/10/08	2028/12/31	9	39.967,02	35.243,39	30.000,00	30.000,00	30.000,00	30.000,00	30.000,00	225.210,41			
1.2.1.	07	2019 A 12	Plano Municipal de emergencia de Proteção Civil		O		10.700,00					2019/01/01	2028/12/31	9	13.549,30		10.700,00	10.700,00	10.700,00	10.700,00		56.349,30			
1.2.1.	07	2019 A 12	OUTROS BENS	0102/020121			4.500,00										4.500,00	4.500,00	4.500,00	4.500,00					
1.2.1.	07	2019 A 12	OUTROS TRABALHOS ESPECIALIZADOS	0102/020220			4.200,00										4.200,00	4.200,00	4.200,00	4.200,00					
1.2.1.	07	2019 A 12	OUTROS SERVIÇOS	0102/020225			2.000,00										2.000,00	2.000,00	2.000,00	2.000,00					
[5] E - EMPREITADA; A - ADM. DIR.; O - FORNEC. OU OUTROS; NA - NÃO APLICÁVEL							2.659.787,58										7.388.188,98	1.667.481,81	2.659.787,58	2.659.787,58	3.710.135,35	2.206.074,68	2.456.651,91	1.873.751,69	21.962.077,00

Identificação do Objetivo : CLASSIFICADOR FUNCIONAL
Tipo de Dotação : DOTAÇÕES INICIAIS

Tipo de Plano : GRANDES OPÇÕES DO PLANO
Tipo de Rubrica : CLASSIFICAÇÃO ORGÂNICA/ECONÔMICA

Considerar em «Total Previsto» o valor
do Financiamento Não Definido : S

Tipo de Visualização : APENAS C/ MOVIMENTO

Euros

Objetivo	Número do projeto		Designação do projeto	Rubrica	Forma de	Grupo de Fontes de Financiamento				Datas		Fase de	Pagamentos					Total previsto							
	Código	Ano Tipo Número				Real.	R G	R P	U E	EMPR	Inicio		Fim	Ex.	REALIZADO EM	ESTIM. REALIZ.	2025 (Financ. Definido)		2025 (Financ. N./ Def.)	2025 (TOTAL)	Periodos seguintes				
															PERÍODOS ANT.	PERÍODO 2024	[15]		2026 [16]	2027 [17]	2028 [18]	2029 [19]	Outros [20]	[21]=[13]+...+[20]	
[1]	[2]	[3]	[4]	[5]	[6]	[7]	[8]	[9]	[10]	[11]	[12]	[13]	[14]	[15]	[16]	[17]	[18]	[19]	[20]	[21]					
1.2.1.	08	2019 A 13	Incendios florestais e outras catastrofes naturais ou tecnologicas		0										8.000,00		8.000,00	8.000,00	8.000,00	8.000,00					34.205,06
1.2.1.	08	2019 A 13	ALIMENTAÇÃO-REFEIÇÕES CONFECCIONADAS	0102/020105											1.500,00		1.500,00	1.500,00	1.500,00	1.500,00					
1.2.1.	08	2019 A 13	ALIMENTAÇÃO-GÊNEROS PARA CONFECCIONAR	0102/020106											1.500,00		1.500,00	1.500,00	1.500,00	1.500,00					
1.2.1.	08	2019 A 13	OUTROS SERVIÇOS	0102/020225											5.000,00		5.000,00	5.000,00	5.000,00	5.000,00					
1.2.1.	04	2021 A 4	Açoes de sensibilizacão da população		0										1.100,00		1.100,00	2.000,00	2.000,00	2.000,00					7.100,00
1.2.1.	04	2021 A 4	PUBLICIDADE	0102/020217											100,00		100,00	1.000,00	1.000,00	1.000,00					
1.2.1.	04	2021 A 4	OUTROS TRABALHOS ESPECIALIZADOS	0102/020220											1.000,00		1.000,00	1.000,00	1.000,00	1.000,00					
1.2.1.	09	2021 A 5	Programa de dinamização da economia local												3,00		3,00	3,00	3,00	3,00					40.628,67
1.2.1.	09	2021 A 5	PRIVADAS	0102/040102											1,00		1,00	1,00	1,00	1,00					
1.2.1.	09	2021 A 5	EMPRESÁRIO EM NOME INDIVIDUAL	0102/040801											1,00		1,00	1,00	1,00	1,00					
1.2.1.	09	2021 A 5	OUTRAS	0102/040802											1,00		1,00	1,00	1,00	1,00					
1.2.1.	10	2021 A 6	Concessão de Apoio Financeiro destinado ao Fomento da Produção Pecuaría do Município de Alfândega da Fé	0102/040802	0										10.000,00	2.448,00	10.000,00	10.000,00	10.000,00	10.000,00					65.634,82
1.2.1.	01	2022 I 6	Candidatura Bupi - Capacitação dos serviços da administração pública para a implementação do Sistema de Informação Cadastral Simplificada" - Candidatura da CIM AVISO N.º NORTE 62-2020-23.	0102/070107	0											1,00	1,00	1,00	1,00	1,00			1,00		2.282,96
1.2.1.	01	2024 I 3	Aquisição de equipamentos e sistemas de segurança contra incêndios para os edificios municipais	0102/07011002											12.300,00		12.300,00	1,00	1,00	1,00			1,00		12.304,00
2.			Funções sociais			4.509.809,88						10.464.712,97	1.742.421,36	4.509.809,88	4.509.809,88	6.162.296,38	3.913.260,74	6.791.656,39	2.375.751,74					35.959.909,46	
2.1.			Educação			359.505,00						2.983.560,83	344.934,77	359.505,00	359.505,00	649.506,00	146.507,00	146.507,00	146.505,00					4.777.025,60	
2.1.1.			Ensino não superior			306.505,00						2.983.560,83	344.934,77	306.505,00	306.505,00	421.506,00	143.506,00	143.506,00	143.505,00					4.487.023,60	
2.1.1.	17	2011 A 17	AQUISIÇÃO DE MATERIAL DIVERSO PARA AS ACTIVIDADES DE COMPLEMENTO CURRICULAR			2.000,00									4.140,86	58,80	2.000,00	6.000,00	4.000,00	4.000,00			4.000,00		24.199,66
2.1.1.	17	2011 A 17	MATERIAL DE ESCRITÓRIO	0102/020108		1.000,00										1.000,00		1.000,00	2.000,00	2.000,00			2.000,00		
2.1.1.	17	2011 A 17	MATERIAL DE EDUCAÇÃO, CULTURA E RECREIO	0102/020120		1.000,00										1.000,00		1.000,00	5.000,00	2.000,00			2.000,00		
2.1.1.	19	2011 A 19	CANTINA - ALIMENTAÇÃO GÊNEROS PARA CONFECCIONAL	0102/020106	0										3.000,00	127,20	3.000,00	3.000,00	3.000,00	3.000,00			3.000,00		28.939,27
2.1.1.	20	2011 A 20	AQUISIÇÃO DE MATERIAL DE EDUCAÇÃO, CULTURA E RECREIO	0102/020120	0										3.000,00		3.000,00	1.000,00	1.000,00	1.000,00			1.000,00		9.024,45
2.1.1.	23	2011 A 23	ENCARGOS COM ANIMAÇÃO - ACTUAÇÕES E OUTRAS ACTIVIDADES	0102/020225	0										6.000,00	3.594,12	6.000,00	6.000,00	4.000,00	4.000,00			4.000,00		29.637,87
2.1.1.	24	2011 A 24	ENCARGOS COM TRANSPORTES ESCOLARES	0102/020210	0										320.730,60	94.107,84	1,00	1,00	1,00	1,00			1,00		414.843,44
2.1.1.	90	2011 I 15	RECUPERAÇÃO E CONSERVAÇÃO DAS ESCOLAS DO CONCELHO	0102/07010305	0										44.297,99	1.150,05	20.000,00	20.000,00	1,00	1,00			1,00		65.452,04
[5] E - EMPREITADA; A - ADM. DIR.; O - FORNEC. OU OUTROS; NA - NÃO APLICÁVEL	Total :					2.725.192,58						7.845.525,21	1.768.967,82	2.725.192,58	2.725.192,58	3.744.142,35	2.238.081,68	2.488.658,91	1.885.755,69					22.696.324,24	

[Assinatura]

Identificação do Objeto : CLASSIFICADOR FUNCIONAL
Tipo de Dotação : DOTAÇÕES INICIAIS

Tipo de Plano : GRANDES OPÇÕES DO PLANO
Tipo de Rubrica : CLASSIFICAÇÃO ORGÂNICA/ECONÔMICA

Considerar em «Total Previsto» o valor
do Financiamento Não Definido : S

Tipo de Visualização : APENAS C/ MOVIMENTO

Euros

Table with columns: Objeto, Número do projeto, Designação do projeto, Rubrica, Grupo de Fontes de Financiamento, Datas, Pagamentos, Total previsto. Includes a summary row at the bottom with a handwritten signature.

[5] E - EMPREITADA; A - ADM. DIR.; O - FORNEC. OU OUTROS; NA - NÃO APLICÁVEL Total :

3.640.808,76 11.897.486,13 2.251.351,69 3.640.808,76 3.640.808,76 5.077.334,64 2.760.453,97 3.411.031,20 2.788.123,98 11.876.590,31

Handwritten signature and date: 31.07.2025

Identificação do Objeto : CLASSIFICADOR FUNCIONAL
Tipo de Dotação : DOTAÇÕES INICIAIS

Tipo de Plano : GRANDES OPÇÕES DO PLANO
Tipo de Rubrica : CLASSIFICAÇÃO ORGÂNICA/ECONÔMICA

Considerar em «Total Previsto» o valor do Financiamento Não Definido : S
Tipo de Visualização : APENAS C/ MOVIMENTO

Euros

Objetivo [1]	Número do projeto [2]		Designação do projeto [3]	Rubrica [4]	Forma de Real. [5]	Grupo de Fontes de Financiamento				Datas		Fase de Ex. [12]	Pagamentos													Total previsto [21]=[13]+...+[20]
	Código	Ano				Tipo	Número	R G	R P	U E	EMPR		Início [10]	Fim [11]	REALIZADO EM PERÍODOS ANT. [13]	ESTIM. REALIZ. PERÍODO 2024 [14]	2025 (Financ. Definido) [15]	2025 (Financ. N./ Def.)	2025 (TOTAL)	Períodos seguintes						
																				2026 [16]	2027 [17]	2028 [18]	2029 [19]	Outros [20]		
2.4.2.	02	2022	I	19	0102/07010401	E							1,00		1,00	1,00	1,00	2.733.395,65	2.733.395,65							
2.4.2.	06	2025	I	9	0102/07010401	E							1,00		1,00	1,00	550.000,00	1,00	1,00	550.004,00						
2.4.3.	36	2011	A	37		0							770.118,00		770.118,00	506.407,19	427.210,19	427.210,19	405.208,19	3.629.403,84						
2.4.3.	36	2011	A	37	0102/020220	0					665.438,24	191.884,66	601.918,00		601.918,00	350.206,19	350.206,19	350.206,19	350.206,19	2.860.065,66						
2.4.3.	36	2011	A	37	0102/020220	0							572.064,00		572.064,00	337.352,19	337.352,19	337.352,19	337.352,19							
2.4.3.	36	2011	A	37	0102/060201	0							29.854,00		29.854,00	12.854,00	12.854,00	12.854,00	12.854,00							
2.4.3.	38	2022	I	2	0102/07010403	E							2.000,00		2.000,00	2.000,00	2.000,00	2.000,00		8.000,00						
2.4.3.	38	2022	I	2	0102/07011002	E							1.000,00		1.000,00	1.000,00	1.000,00	1.000,00								
2.4.3.	38	2022	I	2	0102/070111	E							1.000,00		1.000,00	1.000,00	1.000,00	1.000,00								
2.4.3.	01	2019	I	8	0102/07010403	E							5.000,00		5.000,00	5.000,00				13.555,68						
2.4.3.	02	2019	I	9	0102/07010403	E							15.000,00		15.000,00	5.000,00	5.000,00	5.000,00		30.000,00						
2.4.3.	03	2019	I	10	0102/07010403	E							53.843,57	3.376,35	15.000,00	15.000,00	15.000,00	15.000,00		117.219,92						
2.4.3.	04	2019	A	6	0102/020225	0							39.296,96	8.747,76	20.000,00	20.000,00	20.000,00	20.000,00	20.000,00	148.044,72						
2.4.3.	05	2019	A	7	0102/020121	0							84.998,67		25.000,00	25.000,00	25.000,00	25.000,00	25.000,00	209.998,67						
2.4.3.	03	2020	I	2	0102/07010403	E							10.000,00		10.000,00	10.000,00	10.000,00	10.000,00	10.000,00	92.108,19						
2.4.3.	04	2022	I	11	0102/07010402	E							31.800,00		31.800,00	31.800,00	1,00	1,00		63.602,00						
2.4.3.	05	2022	I	13	0102/07010402	E							31.800,00		31.800,00	31.800,00	1,00	1,00	1,00	63.603,00						
2.4.3.	07	2022	I	16	0102/07010402	E							10.600,00		10.600,00	10.600,00	1,00	1,00	1,00	21.203,00						
2.4.3.	01	2023	I	2	0102/07010402	0							2.000,00		2.000,00	1,00	1,00	1,00		2.003,00						
2.4.4.	37	2011	A	38		0							1.599.071,82	500.741,72	1.307.011,27	1.307.011,27	850.400,00	593.002,00	638.003,00	506.003,00	5.994.232,81					
2.4.4.	37	2011	A	38	0102/02011601	0							880.610,27	372.527,56	880.610,27	370.000,00	390.000,00	390.000,00	390.000,00	3.974.582,52						
2.4.4.	37	2011	A	38	0102/02011601	0							820.661,28		820.661,28	350.000,00	350.000,00	350.000,00	350.000,00							
2.4.4.	37	2011	A	38	0102/060201	0							59.948,99		59.948,99	20.000,00	40.000,00	40.000,00	40.000,00							
2.4.4.	38	2011	A	39	0102/020220	0							36.530,56	36.086,58	28.000,00	28.000,00	28.000,00	28.000,00	28.000,00	212.617,14						
2.4.4.	40	2011	I	53	0102/07010407	E							130.889,35	33.683,91	32.000,00	32.000,00	32.000,00	32.000,00	32.000,00	292.573,26						
2.4.4.	48	2011	I	61	0102/070111	0							45.828,66		3.000,00	3.000,00	3.000,00	7.000,00	7.000,00	72.828,66						
[5] E - EMPREITADA; A - ADM. DIR.; 0 - FORNEC. OU OUTROS; NA - NÃO APLICÁVEL						Total :							14.177.091,10	2.901.988,11	5.354.539,03	5.354.539,03	6.016.743,83	4.194.665,16	7.028.635,04	3.618.333,17	43.291.35,44					

Identificação do Objetivo : CLASSIFICADOR FUNCIONAL
Tipo de Dotação : DOTAÇÕES INICIAIS

Tipo de Plano : GRANDES OPÇÕES DO PLANO
Tipo de Rubrica : CLASSIFICAÇÃO ORGÂNICA/ECONÔMICA

Considerar em «Total Previsto» o valor
do Financiamento Não Definido : S

Tipo de Visualização : APENAS C/ MOVIMENTO

Euros

Objetivo	Número do projeto		Designação do projeto	Rubrica	Forma de	Grupo de Fontes de Financiamento				Datas		Fase de	Pagamentos										Total previsto				
						Real.	R G	R P	U E	EMPR	Inicio		Fim	Ex.	REALIZADO EM	ESTIM. REALIZ.	2025 (Financ. Definido)	2025 (Financ. N./ Def.)	2025 (TOTAL)	Periodos seguintes							
																				PERÍODOS ANT.	PERÍODO 2024	2026 [16]		2027 [17]	2028 [18]	2029 [19]	Outros [20]
[1]	Código	Ano Tipo Número	[2]	[3]	[4]	[5]	[6]	[7]	[8]	[9]	[10]	[11]	[12]	[13]	[14]	[15]	[16]	[17]	[18]	[19]	[20]	[21]					
2.5.2.	52	2011 A 55	INSTITUIÇÕES SEM FINS LUCRATIVOS	0102/080701				20.000,00																			
2.5.2.	58	2011 I 70	INTERVENÇÃO EM DIVERSOS EQUIPAMENTOS DESPORTIVOS DO CONCELHO	0102/07010302	0			5.000,00																			
2.5.2.	06	2025 I 5	Requalificação dos Caminhos Pedestres da Bio Região Lagos do Sabor	0102/07010413	0																						
2.5.2.	01	2018 I 4	Obras de Requalificação e Beneficiação das Instalações da ARA, Piscinas Municipais, e area envolvente	0102/07010406	0			200.000,00																			
2.5.2.	01	2019 I 12	Zona de lazer do Sto Antão da Barca - Zona de Fruição Fluvial	0102/07010413				78.359,75																			
2.5.2.	04	2020 A 3	Contrato de Manutenção das PISCINAS DA ARA	0102/020220	0			28.000,00																			
2.5.2.	09	2020 I 5	Bota-te a Andar-Criação e requalificação de trilhos pedestres em areas protegidas	0102/070115	0			5.000,00																			
2.5.2.	03	2021 A 2	Realização de Diversos eventos - Cantar de reis, carnaval, FDS gastronomicos, 25 de abril, feriado municipal, noites no parque, km vertical, meia marato da cereja, outros	0102/070115	0			7.000,00																			
2.5.2.	03	2021 A 2	ALIMENTAÇÃO-REFEIÇÕES CONFECCIONADAS	0102/020105				1.000,00																			
2.5.2.	03	2021 A 2	PUBLICIDADE	0102/020217				1.000,00																			
2.5.2.	03	2021 A 2	OUTROS SERVIÇOS	0102/020225				5.000,00																			
2.5.2.	01	2025 I 3	Requalificação e Modernização do Pavilhão Gimnodesportivo	0102/07010302	E			1,00																			
2.5.2.	02	2025 I 4	Criação da Escola Municipal Náutica (Nautiescola) e Zona de Lazer na Estevainha	0102/07010413	0			1,00																			
2.5.2.	04	2025 I 7	Requalificação dos Complexos Desportivos Municipais nas Aldeias	0102/07010302	0			1,00																			
2.5.3.			Outras actividades cívicas e religiosas					33.002,00																			
2.5.3.	56	2011 A 59	APOIO A ORGANIZAÇÕES DE CARACTER CIVICO E RELIGIOSO	0102/040701	0			20.000,00																			
2.5.3.	56	2011 A 59	INSTITUIÇÕES SEM FINS LUCRATIVOS	0102/040701				10.000,00																			
2.5.3.	56	2011 A 59	INSTITUIÇÕES SEM FINS LUCRATIVOS	0102/080701				10.000,00																			
2.5.3.	01	2016 I 7	ORÇAMENTO PARTICIPATIVO JOVEM	0102/070115	0			5.000,00																			
2.5.3.	02	2016 I 8	ORÇAMENTO PARTICIPATIVO SENIOR	0102/070115	0			1,00																			
2.5.3.	10	2016 I 9	ORÇAMENTO PARTICIPATIVO GERAL	0102/070115	0			1,00																			
2.5.3.	01	2021 A 3	Concerto de Natal e Aldeia Natal	0102/070115	0			8.000,00																			
2.5.3.	01	2021 A 3	ALIMENTAÇÃO-REFEIÇÕES CONFECCIONADAS	0102/020105				1.000,00																			
2.5.3.	01	2021 A 3	PUBLICIDADE	0102/020217				1.000,00																			
2.5.3.	01	2021 A 3	OUTROS TRABALHOS ESPECIALIZADOS	0102/020220				1.000,00																			
2.5.3.	01	2021 A 3	OUTROS SERVIÇOS	0102/020225				5.000,00																			
3.			Funções económicas					4.186.062,22																			
3.1.			Agricultura, pecuária, silvicultura, caça e pesca					1.816.501,00																			
[5] E - EMPREITADA; A - ADM. DIR.; O - FORNEC. OU OUTROS; NA - NÃO APLICÁVEL						Total :		7.201.001,46																			
													17.921.188,46	3.412.351,17	7.201.001,46		7.201.001,46	9.892.436,73	6.139.340,42	9.268.313,30	4.249.505,43		58.084.36,97				


Identificação do Objetivo : CLASSIFICADOR FUNCIONAL
Tipo de Dotação : DOTAÇÕES INICIAIS

Tipo de Plano : GRANDES OPÇÕES DO PLANO
Tipo de Rubrica : CLASSIFICAÇÃO ORGÂNICA/ECONÔMICA

Considerar em «Total Previsto» o valor do Financiamento Não Definido : S
Tipo de Visualização : APENAS C/ MOVIMENTO

Euros

Objetivo [1]	Número do projeto [2]		Designação do projeto [3]	Rubrica [4]	Forma de Real. [5]	Grupo de Fontes de Financiamento				Datas		Fase de Ex. [12]	Pagamentos										Total previsto [21]=[13]+...+[20]		
	Código	Ano				Tipo	Número	R G	R P	U E	EMPR		Início	Fim	REALIZADO EM PERÍODOS ANT. [13]	ESTIM. REALIZ. PERÍODO 2024 [14]	2025 (Financ. Definido)			Períodos seguintes					
																	2025 (Financ. N./ Def.) [15]	2025 (TOTAL)	2026 [16]	2027 [17]	2028 [18]	2029 [19]		Outros [20]	
3.4.1.	59	2011 A	62	OUTROS SERVIÇOS	0								80.000,00		80.000,00	250.000,00	40.000,00	40.000,00							
3.4.1.	01	2014 A	2	FESTA DOS PRODUTOS DA MONTANHA	0					2014/01/01	2028/12/31	9	49.865,34		19.000,00	19.000,00	19.000,00	4.000,00	4.000,00						95.865,34
3.4.1.	01	2014 A	2	OUTROS BENS	0								1.000,00		1.000,00	1.000,00	1.000,00	1.000,00							
3.4.1.	01	2014 A	2	PUBLICIDADE	0								1.000,00		1.000,00	1.000,00	1.000,00	1.000,00							
3.4.1.	01	2014 A	2	OUTROS TRABALHOS ESPECIALIZADOS	0								2.000,00		2.000,00	2.000,00	2.000,00	1.000,00	1.000,00						
3.4.1.	01	2014 A	2	OUTROS SERVIÇOS	0								15.000,00		15.000,00	15.000,00	1.000,00	1.000,00							
3.4.1.	06	2025 I	10	Reabilitação do Mercado Municipal de Alfândega da Fé	E					2025/01/01	2029/12/31				1,00	1,00	1,00	500.000,00	1,00		1,00			500.004,00	
3.4.2.				Turismo									33.069,00		2,00	2,00	10.001,00	10.001,00	10.001,00	10.001,00					73.075,00
3.4.2.	61	2011 A	64	FESTIVAL SETE SOIS E SETE LUAS	0					2011/01/01	2028/12/31	9	16.095,00		1,00	1,00	10.000,00	10.000,00	10.000,00	10.000,00					56.096,00
3.4.2.	01	2022 I	3	Criação do Parque Biólogo da Ribeira do Nabo	E					2022/01/01	2029/12/31	9	16.974,00		1,00	1,00	1,00	1,00	1,00	1,00		1,00			16.979,00
3.5.				Outras funções económicas									66.501,00	29.750,00	66.501,00	66.501,00	33.001,00	1,00	1,00	600.000,00					760.754,00
3.5.	01	2023 A	3	Incentivos à criação de emprego e combate à precariedade	0					2023/01/01	2026/12/31		31.500,00	29.750,00	66.500,00	66.500,00	33.000,00								160.750,00
3.5.	11	2025 I	15	Espaço para Dinamização da Economia e da Bio-Região Lagos do Sabor	E					2025/01/01	2029/12/31				1,00	1,00	1,00	1,00	1,00	600.000,00				600.004,00	
4.				Outras funções									211.537,96	60.323,87	62.000,00	62.000,00	62.000,00	62.000,00	62.000,00	61.000,00					580.861,83
4.3.				Diversas não especificadas									211.537,96	60.323,87	62.000,00	62.000,00	62.000,00	62.000,00	62.000,00	61.000,00					580.861,83
4.3.	76	2011 A	80	OUTROS PROTOCOLOS DIVERSOS/CONTRATOS DE PARCERIA COM DIVERSAS ENTIDADES	0					2011/01/01	2028/12/31	9	211.537,96	60.323,87	62.000,00	62.000,00	62.000,00	62.000,00	62.000,00	61.000,00					580.861,83
4.3.	76	2011 A	80	INSTITUIÇÕES SEM FINS LUCRATIVOS									45.000,00		45.000,00	45.000,00	45.000,00	45.000,00	45.000,00						
4.3.	76	2011 A	80	INSTITUIÇÕES SEM FINS LUCRATIVOS									17.000,00		17.000,00	17.000,00	17.000,00	17.000,00	17.000,00						
[5] E - EMPREITADA; A - ADM. DIR.; O - FORNEC. OU OUTROS; NA - NÃO APLICÁVEL						Total :							21.690.275,68	4.457.867,21	11.449.063,68		11.449.063,68	10.677.220,95	8.586.622,64	10.115.596,52	5.206.788,65			72.183.435,33	



Mapa das Previsão dos Encargos com Empréstimos 2025

MUNICÍPIO DE ALFÂNDEGA DA FÉ

MAPA DE EMPRÉSTIMOS OBTIDOS- Previsão de encargos para 2025														
Caracterização do Empréstimo	Data aprovação pela A.M.	Data de Contratação	Prazo	Visto do TC		Finalidade do Empréstimo	Capital			Taxa de Juro		Encargos do Ano 2025		
				Nº Registo	Data		Utilizado	Divida jan 2024	Divida out 2024	Inicial	Actual	Amortização	Juros	Total
Banco BPI, SA	13/03/1998	15/03/1998	25	27404	29/07/1999	1 - Const 40 fogos p/hab. social em Alf.Fé 8819186-830-001/666	729 696,43 €	84 903,03 €	51 301,58 €	3,80	3,66	33 846,62 €	1 251,75 €	35 098,37 €
Agencia Para o Desenvolvimento e Coesao Ip	27/04/2019	27/04/2019	15	1986/2019	15/10/2019	1- Linha BEI PT 2020 - operação NORTE-08-5673-FEDER-000129	102 500,06 €	101 274,92 €	94 611,60 €	0,02	0,02	7 860,86 €	3 841,28 €	11 702,14 €
Fundo de Apoio Municipal	09/12/2023	14/12/2023	12	2781/2023	08/02/2024	N -Reforço do CONTRATO DE ASSISTENCIA FINANCEIRA	12 400 629,79 €	0,00 €	11 883 936,88 €	0,95	0,95	1 033 385,85 €	115 771,02 €	1 149 156,87 €
Fundo de Apoio Municipal	26/09/2015	22/10/2015	20	2530/2015	21/03/2016	N - CONTRATO DE ASSISTENCIA FINANCEIRA	1 382 818,86 €	788 997,37 €	757 437,48 €	1,75	0,95	63 119,78 €	6 838,37 €	69 958,15 €
Total Geral							14 615 645,14 €	975 175,32 €	12 787 287,54 €			1 138 213,11 €	127 702,42 €	1 265 915,53 €

Carla Victor

De: Carla Victor <carla.victor@cm-alfandegadafe.pt>
Enviado: 28 de novembro de 2024 17:00
Para: 'Miguel Almeida'
Cc: 'Pedro Coimbra'; 'geral@fam.gov.pt'; (eduardo.tavares@cm-alfandegadafe.pt); 'Rui Figueiredo'; (mariammanuel@cm-alfandegadafe.pt)
Assunto: Pedido de Parecer prévio ao orçamento do município para 2025
Anexos: Orcamento da Receita 2025.pdf; Orcamento das Despesas 2025.pdf; Orçamento e Plano Orçamental Plurianual 2025-2029.pdf; Plano de Actividades 2025.pdf; Plano de Investimentos 2025.pdf; Plano Plurianual de Investimentos 2025.pdf; Resumo das Receitas e das Despesas 2025.pdf; Resumo do Orcamento 2025.pdf; Resumo do PAM 2025.pdf; Resumo do PPI 2025.pdf; Resumo GOPs.pdf; Relatorio de Atividades e OM 2025.pdf

Exmos (as) Senhores (as)

Dando cumprimento ao definido na Lei n.º 53/2014, de 25 de Agosto, vimos por este meio enviar documentos previsionais para o anos de 2025, para que nos termos do Art 31.º seja emitido o Parecer prévio ao orçamento do município, sendo que:

- A proposta de orçamento dos municípios acedentes a um PAM está sujeita a parecer prévio do FAM, o qual incide sobre a conformidade da proposta com as medidas e obrigações nele previstas, a análise de sustentabilidade de médio e longo prazo e a identificação dos riscos orçamentais;
- O parecer previsto no número anterior é emitido no prazo de 30 dias, a contar da data da apresentação ao FAM, pelo município, da proposta do orçamento municipal;
- O parecer emitido pelo FAM é enviado ao presidente da câmara e ao presidente da assembleia municipal do município, que devem disponibilizá-lo a todos os membros dos órgãos a que presidem, com a antecedência mínima de sete dias relativamente à data da sessão para a aprovação do orçamento municipal.
- O orçamento municipal só pode ser submetido à aprovação da assembleia municipal quando acompanhado do parecer previsto no n.º 1.

Informar ainda que, que a AM se realiza no próximo dia 21/12/2024. Disponível para qualquer esclarecimento ou informação adicional.

Com os melhores cumprimentos
 Carla Victor
 Chefe da Divisão Financeira
 Município de Alfândega da Fé
www.cm-alfandegadafe.pt
www.facebook.com/municipioalfandegadafe/

Telef. +351279468120 (Chamada para a rede fixa nacional)
 Telem +351918563517 (Chamada para a rede móvel nacional)



m o mesmo valor da trocada em suporte de papel, devendo ser-lhe conferida, pela Administração e pelos particulares, idêntico tratamento (ao abrigo do disposto no n.º 2 do artigo 26º do Decreto-Lei n.º 135/99 de 22 de abril).

ficheiros informáticos com ele transmitidos são confidenciais, podem conter informação privilegiada e destinam-se ao conhecimento e uso exclusivo da pessoa ou entidade a quem são dirigidos, não podendo o conteúdo dos mesmos ser alterado ou divulgado, sem o prévio consentimento do amente, queira informar de imediato o remetente e proceder à destruição da mensagem e de eventuais cópias.